



**COMUNE DI TORRICELLE**

Provincia di PARMA

---

**Rendiconto dell'esercizio  
2011**



**COMUNE DI TORRICELLE**

Provincia di PARMA

---

# **Conto del Bilancio**

# **2011**



## CONTO DEL BILANCIO - 2011

### ENTRATE

Codice-Risorsa-Capit.	DESCRIZIONE	RS CP	Res. conservati e Stanz. del bilancio		N. di riferimento allo svolgim.	Conto del resorcire		Determinazione dei residui		Accertamenti		Maggiori o minori entrate		Motivi del Minori residui attivi	
			Residui (A)	Competenza (F)		Riscossioni	Residui (B)	Res. da riportare	Residui (C)	Residui (D=B+C)	Competenza (I=G+H)	(E=D-A)	(L=I-F)		
			Totale (M)		Totale (N)		Residui al 31 dic. (O=C+H)		Acc. al 31 dicembre (P=D+I)						
101 - 0010	Risorsa 0010 - ICI	RS	708.464,22		242.154,08	446.329,76	688.483,84							INS	
		CP	2.510.000,00												2.060.079,20
101 - 0030	Risorsa 0030 - IMPOSTA PUBBLICITA'	T	3.218.464,22		2.302.233,28	878.250,56	3.180.483,84								
		RS	10.000,00		10.000,00		10.000,00								
101 - 0035	Risorsa 0035 - ADDIZIONALE COMUNALE	CP	20.000,00		10.000,00	10.000,00	20.000,00								
		T	30.000,00		20.000,00	10.000,00	30.000,00								
101 - 0040	Risorsa 0040 - ADDIZIONALE CONS. ENERGIA ELETTRICA	RS	177.189,23		177.189,23	169.532,12	177.189,23								
		CP	320.000,00		120.467,88	169.532,12	290.000,00								
101 - 0050	Risorsa 0050 - COMPARTICIPAZIONE IRPEF	T	497.189,23		297.657,11	169.532,12	467.189,23								
		RS	108.000,00		106.940,04	1.059,96	108.000,00								
101 - 0060	Risorsa 0060 - TOSAP	CP	517.078,06		517.078,06		517.078,06								
		T	517.078,06		517.078,06		517.078,06								
Totale categoria 01 - IMPOSTE		RS	895.653,45		429.343,31	446.329,76	875.673,07								INS
		CP	3.475.078,06		2.814.565,18	612.512,88	3.427.078,06								
Totale categoria 02 - TASSE		T	4.370.731,51		3.243.908,49	1.058.842,64	4.302.751,13								
		RS	8.812,85		8.812,85		8.812,85								
CP		CP	37.000,00		24.486,42	3.794,60	28.281,02								
		T	45.812,85		33.299,27	3.794,60	37.093,87								
RS		RS	8.812,85		8.812,85		8.812,85								
		T	37.000,00		24.486,42	3.794,60	28.281,02								
CP		CP	37.000,00		24.486,42	3.794,60	28.281,02								
		T	45.812,85		33.299,27	3.794,60	37.093,87								
RS		RS	8.812,85		8.812,85		8.812,85								
		T	37.000,00		24.486,42	3.794,60	28.281,02								
CP		CP	37.000,00		24.486,42	3.794,60	28.281,02								
		T	45.812,85		33.299,27	3.794,60	37.093,87								
T		T	45.812,85		33.299,27	3.794,60	37.093,87								
		T	45.812,85		33.299,27	3.794,60	37.093,87								
			-8.718,98												

## CONTO DEL BILANCIO - 2011

### ENTRATE

Codice-Risorsa-Capit.	DESCRIZIONE	RS CP T	Res. conservati e Stanz.def. bilancio		N. di riferimento allo svolgim.	Conto del tesoriere		Determinazione dei residui		Accertamenti		Maggiori o minori entrate (E=D-A)	Motivi dei Minori residui attivi
			Residui (A)	Competenza (F)		Riscossioni	Residui (B)	Residui (C)	Residui (D=B-C)	Competenza (I=G+H)	(L=I-F)		
103 - 0100	Risorsa 0100 - PUBBLICHE AFFISSIONI	RS CP T	20.000,00 20.000,00 40.000,00			20.000,00		20.000,00	20.000,00	20.000,00	20.000,00		
103 - 0105	Risorsa 0105 - ALTRI TRIBUTI SPECIALI	RS CP T	380.978,69 380.978,69			410.871,99 410.871,99		410.871,99	410.871,99	410.871,99	410.871,99	29.893,30	
	<b>Totale categoria 03 - TRIBUTI SPECIALI ED ALTRE ENTRATE TRIBUTARIE PROPRIE</b>	RS CP T	20.000,00 400.978,69 420.978,69			20.000,00 410.871,99 430.871,99		20.000,00 20.000,00	20.000,00 20.000,00	20.000,00 450.871,99	20.000,00	29.893,30	
	<b>Categoria 01 - IMPOSTE totali</b>	RS CP T	895.653,45 3.475.078,06 4.370.731,51			429.343,31 2.814.565,18 3.243.908,49		446.329,76 612.512,88 1.058.842,64	875.673,07 3.427.078,06 4.302.751,13	875.673,07 3.427.078,06 4.302.751,13	875.673,07 3.427.078,06 4.302.751,13	-19.980,38 -48.000,00	INS
	<b>Categoria 02 - TASSE totali</b>	RS CP T	8.812,85 37.000,00 45.812,85			8.812,85 24.486,42 33.299,27		3.794,60 3.794,60	8.812,85 28.281,02 37.093,87	8.812,85 28.281,02 37.093,87	8.812,85 28.281,02 37.093,87	-8.718,98	
	<b>Categoria 03 - TRIBUTI SPECIALI ED ALTRE ENTRATE TRIBUTARIE PROPRIE totali</b>	RS CP T	20.000,00 400.978,69 420.978,69			20.000,00 410.871,99 430.871,99		20.000,00 20.000,00	20.000,00 430.871,99	20.000,00 450.871,99	20.000,00	29.893,30	
	<b>Totale titolo 1 - ENTRATE TRIBUTARIE</b>	RS CP T	924.466,30 3.913.056,75 4.837.523,05			458.156,16 3.249.923,59 3.708.079,75		446.329,76 636.307,48 1.082.637,24	904.485,92 3.886.231,07 4.790.716,99	904.485,92 3.886.231,07 4.790.716,99	904.485,92 3.886.231,07 4.790.716,99	-19.980,38 -26.825,68	INS

## CONTO DEL BILANCIO - 2011

### ENTRATE

Codice-Risorsa-Capit.	DESCRIZIONE	RS CP T	Res. conservati e Stanz.def. bilancio		N. di riferimento allo svolgim.	Conto del tesoriere			Determinazione dei residui		Accertamenti		Maggiori o minori entrate (E=D-A)
			Residui (A)	Competenza (F)		Riscossioni	Residui (B)	Res. da riportare	Residui (C)	Competenza (H)	Residui (D=B+C)	Competenza (I=G+H)	
			Totale (M)	Totale (N)			Residui al 31 dic. (O=C+H)	Acc. al 31 dicembre (P=D+I)	(I-I-F)	Motivi dei Minori residui attivi			
201 - 0110	Risorsa 0110 - ALTRI CONTRIBUTI DALLLO STATO	RS											
		CP	85.652,92		98.297,93			98.297,93		98.297,93		12.645,01	
		T	85.652,92		98.297,93			98.297,93		98.297,93			
202 - 0130	Totale categoria 01 - CONTRIBUTI E TRASFERIMENTI CORRENTI DELLO STATO	RS											
		CP	85.652,92		98.297,93			98.297,93		98.297,93		12.645,01	
		T	85.652,92		98.297,93			98.297,93		98.297,93			
202 - 0140	Risorsa 0130 - FUNZ. GEST. TERRITORIO E AMBIENTE	RS											
		CP	2.331,72		2.331,72			2.331,72		2.331,72			
		T	2.331,72		2.331,72			2.331,72		2.331,72			
202 - 0140	Risorsa 0140 - FUNZIONI SETTORE SOCIALE	RS											
		CP	50.537,08		24.455,00			14.082,08		38.537,08		-12.000,00	
		T	50.537,08		24.455,00			14.082,08		38.537,08			
203 - 0150	Totale categoria 02 - CONTRIBUTI E TRASFERIMENTI CORRENTI DELLA REGIONE	RS											
		CP	52.868,80		26.786,72			14.082,08		40.868,80		-12.000,00	
		T	52.868,80		26.786,72			14.082,08		40.868,80			
203 - 0150	Risorsa 0150 - FUNZIONI SETTORE SOCIALE	RS											
		CP	28.255,13		25.457,66			25.457,66		25.457,66		-2.797,47	
		T	28.255,13		25.457,66			25.457,66		25.457,66			
205 - 0155	Totale categoria 03 - CONTRIBUTI E TRASFERIMENTI DALLA REGIONE PER FUNZIONI DELEGATE	RS											
		CP	28.255,13		25.457,66			6.107,16		53.620,60		301,60	
		T	28.255,13		25.457,66			6.107,16		53.620,60			
205 - 0155	Risorsa 0155 - TRASFERIMENTI DA ALTRI ENTI	RS											
		CP	53.319,00		47.513,44			56.560,22		90.280,57		-91,83	
		T	53.319,00		47.513,44			56.560,22		90.280,57			
		T	143.691,40		81.233,79			62.667,38		143.901,17			

## CONTO DEL BILANCIO - 2011

### ENTRATE

Codice-Risorsa-Capit.	DESCRIZIONE	RS CP T	Res. conservati e Stanz.def. bilancio		N. di riferimento allo svolgim.	Conto del tesoriere		Determinazione dei residui		Accertamenti		Maggiori o minori entrate	Motivi dei Minori residui attivi
			Residui (A)	Competenza (F)		Riscossioni	Residui (B)	Res. da riportare	Residui (C)	Residui (D=B+C)	Competenza (I=I-F)		
			Totale (M)			Totale (N)	Residui al 31 dic. (O=C+H)	Acc. al 31 dicembre (P=D+I)					
Totale categoria 05 - CONTRIBUTI E TRASFERIMENTI CORRENTI DA ALTRI ENTI DEL SETTORE PUBBLICO	RS	53.319,00				47.513,44	6.107,16	53.620,60		301,60			
	CP	90.372,40				33.720,35	56.560,22	90.280,57		-91,83			
	T	143.691,40				81.233,79	62.667,38	143.901,17					
Categoria 01 - CONTRIBUTI E TRASFERIMENTI CORRENTI DELLO STATO totali	RS		85.652,92			98.297,93		98.297,93		12.645,01			
	CP		85.652,92			98.297,93		98.297,93					
	T												
Categoria 02 - CONTRIBUTI E TRASFERIMENTI CORRENTI DELLA REGIONE totali	RS		52.868,80			26.786,72	14.082,08	40.868,80		-12.000,00			
	CP		52.868,80			26.786,72	14.082,08	40.868,80					
	T												
Categoria 03 - CONTRIBUTI E TRASFERIMENTI DALLA REGIONE PER FUNZIONI DELEGATE totali	RS		28.255,13			25.457,66		25.457,66		-2.797,47			
	CP		28.255,13			25.457,66		25.457,66					
	T												
Categoria 05 - CONTRIBUTI E TRASFERIMENTI CORRENTI DA ALTRI ENTI DEL SETTORE PUBBLICO totali	RS	53.319,00				47.513,44	6.107,16	53.620,60		301,60			
	CP	90.372,40				33.720,35	56.560,22	90.280,57		-91,83			
	T	143.691,40				81.233,79	62.667,38	143.901,17					
Totale titolo 2 - ENTRATE DERIVANTI DA CONTRIBUTI E TRASFERIMENTI CORRENTI DELLO STATO, DELLA REGIONE E DI ALTRI ENTI PUBBLICI	RS	53.319,00				47.513,44	6.107,16	53.620,60		301,60			
	CP	257.149,25				184.262,66	70.642,30	254.904,96		-2.244,29			
	T	310.468,25				231.776,10	76.749,46	308.525,56					

## CONTO DEL BILANCIO - 2011

### ENTRATE

Codice-Risorsa-Capit	DESCRIZIONE	RS CP T	Res. conservati e Stanz.def. bilancio		N. di riferimento allo svolgim.	Conto del tesoriere			Determinazione dei residui		Accertamenti		Maggiori o minori entrate (E=D-A)	Motivi dei Minori residui attivi
			Residui (A)	Competenza (F)		Riscossioni	Residui (B)	Residui (C)	Competenza (H)	Residui (D=B+C)	Competenza (I=G+H)			
			Totale (M)	Totale (N)		Residui al 31 dic. (O=C+H)	Acc. al 31 dicembre (P=D+I)	(Q=I-F)						
301 - 0160	Risorsa 0160 - SEGRETERIA GENERALE	RS CP T	33.000,00 33.000,00			29.206,32 29.206,32	955,74 955,74	30.162,06 30.162,06		-2.837,94				
301 - 0170	Risorsa 0170 - ANAGRAFE STATO CIVILE ECC	RS CP T	44.500,00 44.500,00			19.108,60 19.108,60	25.637,40 25.637,40	44.746,00 44.746,00		246,00				
301 - 0180	Risorsa 0180 - ALTRI SERVIZI GENERALI	RS CP T	26.363,00 34.484,00 60.847,00			6.050,00 6.050,00 6.050,00	26.332,40 26.484,00 52.816,40	26.332,40 32.534,00 58.866,40		-30,60 -1.950,00			INS	
301 - 0190	Risorsa 0190 - P.M. RISORSE CODICE STRADA	RS CP T	3.124,83 204.000,00 207.124,83			3.124,83 103.427,13 106.551,96	98.572,87 98.572,87 98.572,87	3.124,83 202.000,00 205.124,83		-2.000,00				
301 - 0200	Risorsa 0200 - ASS. SCOLASTICA, TRASPORTO ECC.	RS CP T	47.406,59 450.000,00 497.406,59			47.406,59 308.741,61 356.148,20	113.055,46 113.055,46 113.055,46	47.406,59 421.797,07 469.203,66		-28.202,93				
301 - 0210	Risorsa 0210 - TEATRI E ATTIVITA CULTURALI	RS CP T	500,00 500,00			552,00 552,00		552,00 552,00		52,00				
301 - 0215	Risorsa 0215 - MANIFESTAZIONI DIVERSE	RS CP T	500,00 12.000,00 12.500,00			500,00 3.611,20 4.111,20		500,00 3.611,20 4.111,20		-8.388,80				
301 - 0218	Risorsa 0218 - URBANISTICA E GESTIONE DEL TERRITORIO	RS CP T	258,00 258,00				258,00 258,00	258,00 258,00						



## CONTO DEL BILANCIO - 2011

### ENTRATE

Codice-Risorsa-Capit.	DESCRIZIONE	Res. conservati e Stanz. del bilancio		N. di riferimento allo svolgim.	Conto del resorriere		Determinazione dei residui		Accertamenti		Maggiori o minori entrate		Motivi dei Minori residui attivi
		RS	CP		Riscossioni	Residui (B)	Res. da riportare	Residui (C)	Residui (D=B-C)	(B=D-A)			
											Competenza (F)	Totale (M)	
T	T	Totale (N)	Residui al 31 dic. (O=C+H)	Acc. al 31 dicembre (P=D+I)									
301 - 0225	Risorsa 0225 - SERVIZI PER I MINORI	RS	39.464,88		39.464,88		39.464,88						
		CP	151.800,00		126.108,12		23.382,04	149.490,16				-2.309,84	
		T	191.264,88		165.573,00		23.382,04	188.955,04					
301 - 0240	Risorsa 0240 - SERVIZI DIVERSI ALLA PERSONA	RS	1.023,40		1.023,40		1.023,40						
		CP	30.300,00		23.146,38		7.374,17	30.520,55				220,55	
		T	31.323,40		24.169,78		7.374,17	31.543,95					
301 - 0250	Risorsa 0250 - SERVIZIO CIMITERIALE	RS	1.334,00		1.334,00		1.334,00						
		CP	11.800,00		9.248,67		1.429,31	10.677,98				-1.122,02	
		T	13.134,00		10.582,67		1.429,31	12.011,98					
302 - 0270	Risorsa 0270 - GESTIONE DEI FABBRICATI	RS	343.221,84		343.221,84		343.221,84						
		CP	556.200,00		376.344,68		193.259,56	569.604,24				13.404,24	
		T	899.421,84		719.566,52		193.259,56	912.826,08					
303 - 0280	Risorsa 0280 - INTERESSI DER. DENARO	RS	343.221,84		343.221,84		343.221,84						
		CP	556.200,00		376.344,68		193.259,56	569.604,24				13.404,24	
		T	899.421,84		719.566,52		193.259,56	912.826,08					
Totale categoria 01 - PROVENTI DEI SERVIZI PUBBLICI		RS	119.474,70		92.853,70		26.590,40	119.444,10				-30,60	INS
		CP	972.384,00		629.200,03		296.890,99	926.091,02				-46.292,98	
		T	1.091.858,70		722.053,73		323.481,39	1.045.535,12					
Totale categoria 02 - PROVENTI DEI BENI DELL'ENTE		RS	343.221,84		343.221,84		343.221,84						
		CP	556.200,00		376.344,68		193.259,56	569.604,24				13.404,24	
		T	899.421,84		719.566,52		193.259,56	912.826,08					
Totale categoria 03 - INTERESSI SU ANTICIPAZIONI E CREDITI		RS	1.011,36		1.011,36		1.011,36						
		CP	3.500,00		3.254,62		882,77	4.137,39				637,39	
		T	4.511,36		4.265,98		882,77	5.148,75					
Totale categoria 03 - INTERESSI SU ANTICIPAZIONI E CREDITI		RS	1.011,36		1.011,36		1.011,36						
		CP	3.500,00		3.254,62		882,77	4.137,39				637,39	
		T	4.511,36		4.265,98		882,77	5.148,75					
Totale categoria 03 - INTERESSI SU ANTICIPAZIONI E CREDITI		RS	1.011,36		1.011,36		1.011,36						
		CP	3.500,00		3.254,62		882,77	4.137,39				637,39	
		T	4.511,36		4.265,98		882,77	5.148,75					



## CONTO DEL BILANCIO - 2011

### ENTRATE

Codice-Risorsa-Capit.	DESCRIZIONE	RS CP T	Res. conservati e Stanz. del bilancio		N. di riferimento allo svolgim.	Conto del tesoriere		Determinazione dei residui		Accertamenti		Maggiori o minori entrate (E=D-A)	Motivi dei Minori residui attivi
			Residui (A)	Competenza (F)		Riscossioni	Residui (B)	Res. da riportare	Residui (C)	Residui (D=B+C)	Competenza (I=G+H)		
			Totale (M)	Competenza (G)	Totale (N)	Residui al 31 dic. (O=C+H)	Acc. al 31 dicembre (P=D+I)	Competenza (L=I-F)					
401 - 0300	Risorsa 0300 - ALIENAZIONI BENI IMMOBILI	RS											
		CP	46.625,00	25.646,83	20.625,00	46.271,83							
		T	46.625,00	25.646,83	20.625,00	46.271,83							
405 - 0330	Totale categoria 01 - ALIENAZIONE DI BENI PATRIMONIALI	RS	46.625,00	25.646,83	20.625,00	46.271,83							
		CP	46.625,00	25.646,83	20.625,00	46.271,83							
		T	46.625,00	25.646,83	20.625,00	46.271,83							
405 - 0330	Risorsa 0330 - TRASFERIMENTI CAPITALE REGIONE	RS	621.356,28	287.213,67	334.142,61	621.356,28							
		CP	621.356,28	287.213,67	334.142,61	621.356,28							
		T	621.356,28	287.213,67	334.142,61	621.356,28							
404 - 0340	Totale categoria 03 - TRASFERIMENTI DI CAPITALE DALLA REGIONE	RS	621.356,28	287.213,67	334.142,61	621.356,28							
		CP	621.356,28	287.213,67	334.142,61	621.356,28							
		T	621.356,28	287.213,67	334.142,61	621.356,28							
404 - 0340	Risorsa 0340 - TRASFERIMENTI CAPITALE ALTRI ENTI	RS	387.825,00	412.825,00	412.825,00	387.825,00							
		CP	387.825,00	412.825,00	412.825,00	387.825,00							
		T	387.825,00	412.825,00	412.825,00	387.825,00							
405 - 0350	Totale categoria 04 - TRASFERIMENTI DI CAPITALE DA ALTRI ENTI DEL SETTORE PUBBLICO	RS	387.825,00	412.825,00	412.825,00	387.825,00							
		CP	387.825,00	412.825,00	412.825,00	387.825,00							
		T	387.825,00	412.825,00	412.825,00	387.825,00							
405 - 0350	Risorsa 0350 - PROVENITI CONCESSIONI EDILIZIE	RS	148.419,59	110.322,30	38.102,29	148.424,59							
		CP	565.000,00	384.109,16	39.483,50	423.592,66							
		T	713.419,59	494.431,46	77.585,79	572.017,25							
405 - 0360	Risorsa 0360 - TRASFERIMENTI CAPITALE ALTRI SOGGETTI	RS	370.360,56	72.505,04	297.855,52	370.360,56							
		CP	267.000,00	72.505,04	47.000,00	47.000,00							
		T	637.360,56	72.505,04	344.855,52	417.360,56							



## CONTO DEL BILANCIO - 2011

### ENTRATE

Codice-Risorsa-Capit.	DESCRIZIONE	Res. conservati e Stanz.def. bilancio		N. di riferimento allo svolgim.	Conto del resorriere		Determinazione dei residui		Accertamenti		Maggiori o minori entrate (E=D-A)	Motivi dei Minori residui attivi				
		RS	CP		Riscossioni	Residui (B)	Residui (C)	Residui (D=B+C)	Competenza (I=G+H)	(I=L-F)						
501 - 0365	Risorsa 0365 - ANTICIPAZIONI DI TESORERIA	CP	3.000.000,00	782.272,82	782.272,82				782.272,82							
			T										3.000.000,00	782.272,82	782.272,82	
		RS	3.000.000,00	782.272,82												
			T												3.000.000,00	782.272,82
		Totale categoria 01 - ANTICIPAZIONI DI CASSA		RS												
		503 - 0370	Risorsa 0370 - ASSUNZIONE MUTUI	CP	3.000.000,00	782.272,82	782.272,82				782.272,82					
					T										3.000.000,00	782.272,82
				RS	3.000.000,00	782.272,82										
					T											
				Totale categoria 03 - ASSUNZIONE DI MUTUI E PRESTITI		RS										
				Categoria 01 - ANTICIPAZIONI DI CASSA totali		RS										
				Categoria 03 - ASSUNZIONE DI MUTUI E PRESTITI totali		RS										
						CP	3.000.000,00	782.272,82	782.272,82			782.272,82			-2.217.727,18	
				T	3.000.000,00	782.272,82	782.272,82			782.272,82			-2.217.727,18			
Totale titolo 5 - ENTRATE DERIVANTI DA ACCENSIONI DI PRESTITI				RS	553.331,90	47.824,32	47.824,32	505.507,58		553.331,90			-50.000,00			
				CP	550.000,00	47.824,32	47.824,32	505.507,58		553.331,90			-550.000,00			
				T	1.103.331,90	47.824,32	47.824,32	505.507,58		553.331,90			-550.000,00			
				RS	553.331,90	47.824,32	47.824,32	505.507,58		553.331,90			-50.000,00			
		CP	3.550.000,00	782.272,82	782.272,82	505.507,58		553.331,90			-2.767.727,18					
		T	4.103.331,90	830.097,14	830.097,14	505.507,58		1.335.604,72			-2.767.727,18					





## CONTO DEL BILANCIO - 2011

### ENTRATE

Codice-Risorsa-Capit.	DESCRIZIONE	RS CP T	Res. conservati e Stanz.del. bilancio		N. di riferimento allo svolgim.	Conto del tesoriere		Determinazione dei residui		Accertamenti		Maggiori o minori entrate		Motivi dei Minori residui attivi
			Residui (A)	Competenza (F)		Riscossioni	Residui (B)	Residui (C)	Residui (D=B+C)	(E=D-A)	(L=I-F)			
		T	Totale (M)			Totale (N)	Residui al 31 dic. (O=C+H)	Acc. al 31 dicembre (P=D+I)						
	Fondo di cassa al primo gennaio		1.086.219,12			1.086.219,12								
	<b>TOTALE GENERALE ENTRATA</b>	RS CP T	4.901.538,84 11.458.087,89 16.359.626,73			2.734.794,11 6.249.996,44 8.984.790,55	2.147.040,39 1.510.160,84 3.657.201,23	4.881.834,50 7.760.157,28 12.641.991,78					-19.704,34 -3.517.843,72	INS



**CONTO DEL BILANCIO - 2011**  
**RIEPILOGO GENERALE DELLE ENTRATE**

DESCRIZIONE	RS CP T	Res. conservati e Stanz.def. bilancio		N. di riferimento allo svolgim.	Conto del tesoriere			Accertamenti Residui (D=B+C) Competenza (I=G+H)	Maggiori o minori entrate (E=D-A) (L=F)	MOTIVI DEI MINORI RESIDUI ATTIVI	
		Residui (A)	Competenza (F)		Riscossioni	Residui (B)	Res. da riportare Residui (C)				Residui al 31 dic. (O=C+H)
Totale (M)	Totale (N)	Residui al 31 dic. (O=C+H)		Acc. al 31 dicembre (P=D+I)							
<b>Titolo 1 - ENTRATE TRIBUTARIE</b>	RS CP T	924.466,30 3.913.056,75 4.837.523,05			458.156,16 3.249.923,59 3.708.079,75	446.329,76 636.307,48 1.082.637,24	904.485,92 3.886.231,07 4.790.716,99	-19.980,38 -26.825,68	INS		
<b>Titolo 2 - ENTRATE DERIVANTI DA CONTRIBUTI E TRASFERIMENTI CORRENTI DELLO STATO, DELLA REGIONE E DI ALTRI ENTI PUBBLICI</b>	RS CP T	53.319,00 257.149,25 310.468,25			47.513,44 184.262,66 231.776,10	6.107,16 70.642,30 76.749,46	53.620,60 254.904,96 308.525,56	301,60 -2.244,29	INS		
<b>Titolo 3 - ENTRATE EXTRATRIBUTARIE</b>	RS CP T	595.612,53 1.748.506,00 2.344.118,53			567.267,03 1.087.213,45 1.654.480,48	28.314,96 632.830,02 661.144,98	595.581,99 1.720.043,47 2.315.625,46	-30,54 -28.462,53	INS		
<b>Titolo 4 - ENTRATE DERIVANTI DA ALIENAZIONI, DA TRASFERIMENTI DI CAPITALE E DA RISCOSSIONI DI CREDITI</b>	RS CP T	1.527.961,43 878.625,00 2.406.586,43			470.041,01 409.755,99 879.797,00	1.057.925,42 132.108,50 1.190.033,92	1.527.966,43 541.864,49 2.069.830,92	5,00 -336.760,51	INS		
<b>Titolo 5 - ENTRATE DERIVANTI DA ACCENSIONI DI PRESTITI</b>	RS CP T	553.331,90 3.550.000,00 4.103.331,90			47.824,32 782.272,82 830.097,14	505.507,58 505.507,58	553.331,90 782.272,82 1.335.604,72	-2.767.727,18	INS		
<b>Titolo 6 - ENTRATE DA SERVIZI PER CONTO DI TERZI</b>	RS CP T	160.628,56 930.664,00 1.091.292,56			57.773,03 536.567,93 594.340,96	102.855,51 38.272,54 141.128,05	160.628,54 574.840,47 735.469,01	-0,02 -355.823,53	INS		
<b>Totale generate</b>	RS CP T	3.815.319,72 11.278.001,00 15.093.320,72			1.648.574,99 6.249.996,44 7.898.571,43	2.147.040,39 1.510.160,84 3.657.201,23	3.795.615,38 7.760.157,28 11.555.772,66	-19.704,34 -3.517.843,72	INS		
<b>Avanzo di ammine</b>		180.086,89			0,00	0,00	0,00	0,00			
<b>Fondo di cassa al primo gennaio</b>		1.086.219,12			1.086.219,12	0,00	1.086.219,12				

**CONTO DEL BILANCIO - 2011**  
**RIPILOGO GENERALE DELLE ENTRATE**

DESCRIZIONE	RS	Res. conservati e Stanz.def. bilancio		N. di riferimento allo svolgim.	Conto del tesoriere			Maggiori o minori entrate (E=D-A)	INTRA IMPRESA LIQUIDAZIONE
		Residui (A)	Competenza (F)		Riscossioni	Res. da riportare	Accertamenti		
	CP				Residui (B)	Residui (C)	Residui (D=B+C)	(E=D-A)	
	T	Totale (M)			Competenza (G)	Competenza (H)	Competenza (I=G+H)	(I=I-F)	
					Totale (N)	Residui al 31 dic. (O=C+H)	Acc. al 31 dicembre (P=D+I)		
TOTALE GENERALE ENTRATA	RS	4.901.538,84			2.734.794,11	2.147.040,39	4.881.834,50	-19.704,34	INS
	CP	11.458.087,89			6.249.996,44	1.510.160,84	7.760.157,28	-3.517.843,72	
	T	16.359.626,73			8.984.790,55	3.657.201,23	12.641.991,78		

CONTO DEL BILANCIO - 2011  
SPESE

Codice e Num.-Capit.	DESCRIZIONE	RS	Res. conservati e Stanz.del. bilancio		N. di riferimento allo svolgim.	Conto del tesoriere		Determinazione dei residui	Impegni	Minori residui o economiche	Motivi dei Minori residui pas:
			Residui (A)	Competenza (F)		Pagamenti	Residui (B)				
		CP				Competenza (G)	Competenza (H)	Residui al 31 dic. (O=C+H)	Competenza (I=G+H)	(L=F-I)	
		T	Totale (M)			Totale (N)		Residui al 31 dicembre (P=D+I)			
10101 - 01	Intervento 01 - PERSONALE	RS	162,62			162,62			162,62		
		CP	23.864,00			23.647,15		41,67	23.688,82		175,18
		T	24.026,62			23.809,77		41,67	23.851,44		
10101 - 02	Intervento 02 - ACQUISTO DI BENI DI CONSUMO E O DI MATERIE PRIME	RS	479,72			479,72			479,72		
		CP	500,00			63,34			63,34		436,66
		T	979,72			543,06			543,06		
10101 - 03	Intervento 03 - PRESTAZIONI DI SERVIZI	RS	20.260,40			10.959,47		8.776,47	19.735,94		524,46
		CP	100.966,00			84.584,84		16.380,76	100.965,60		0,40
		T	121.226,40			95.544,31		25.157,23	120.701,54		
10101 - 05	Intervento 05 - TRASFERIMENTI	RS	12.860,00			360,00		12.500,00	12.860,00		140,00
		CP	500,00			360,00		360,00	360,00		
		T	13.360,00			360,00		12.860,00	13.220,00		
	Totale servizio 0101 - ORGANI ISTITUZIONALI, PARTECIPAZIONE E DECENTRAMENTO	RS	33.762,74			11.961,81		21.276,47	33.238,28		524,46
		CP	125.830,00			108.295,33		16.782,43	125.077,76		752,24
		T	159.592,74			120.257,14		38.058,90	158.316,04		
10102 - 01	Intervento 01 - PERSONALE	RS	10.094,68			10.094,68			10.094,68		
		CP	308.359,00			290.414,11		3.357,95	293.772,06		14.586,94
		T	318.453,68			300.508,79		3.357,95	303.866,74		
10102 - 02	Intervento 02 - ACQUISTO DI BENI DI CONSUMO E O DI MATERIE PRIME	RS	11.155,17			10.190,46		200,16	10.390,62		764,55
		CP	24.900,00			13.512,61		7.861,43	21.374,04		3.525,96
		T	36.055,17			23.703,07		8.061,59	31.764,66		
10102 - 03	Intervento 03 - PRESTAZIONI DI SERVIZI	RS	79.178,63			59.876,82		16.575,54	76.452,36		2.726,27
		CP	176.877,81			123.101,55		46.951,13	170.052,68		6.825,13
		T	256.056,44			182.978,37		63.526,67	246.505,04		

## CONTO DEL BILANCIO - 2011

### SPESE

Codice e Num.-Capit	DESCRIZIONE	RS	Res. conservati e Stanz.def. bilancio		N. di riferimento allo svolgim.	Conto del tesoriere		Determinazione dei residui		Impegni		Minori residui o economiche		Motivi dei Minori residui pasì
			Residui (A)	Competenza (F)		Pagamenti	Residui (B)	Residui (C)	Residui (D=B+C)	(E=A-D)(*)				
		CP	Totale (M)			Competenza (G)	Residui al 31 dic. (O=C+H)	Competenza (H)	Imp. al 31 dicembre (P=D+I)	(L=F-I)				
10102 - 05	Intervento 05 - TRASFERIMENTI	RS	2.479,72			2.479,72			2.479,72					
		CP	6.936,90			3.876,60		388,83	4.265,43				2.671,47	
		T	9.416,62			6.356,32		388,83	6.745,15					
10102 - 07	Intervento 07 - IMPOSTE E TASSE	RS	662,28			662,28			662,28					
		CP	33.931,00			26.135,79		3.900,16	30.035,95				3.895,05	
		T	34.593,28			26.798,07		3.900,16	30.698,23					
10103 - 01	Totale servizio 0102 - SEGRETERIA GENERALE, PERSONALE E ORGANIZZAZIONE	RS	103.570,48			83.305,96		16.775,70	100.079,66				3.490,82	
		CP	551.004,71			457.040,66		62.459,50	519.500,16				31.504,55	
		T	654.575,19			540.344,62		79.235,20	619.579,82					
10103 - 02	Intervento 01 - PERSONALE	RS	2.220,57			294,55			294,55				1.926,02	
		CP	115.207,00			114.335,60		496,59	114.832,19				374,81	
		T	117.427,57			114.630,15		496,59	115.126,74					
10103 - 03	Intervento 02 - ACQUISTO DI BENI DI CONSUMO E O DI MATERIE PRIME	RS	1.026,00			1.026,00			1.026,00				110,10	
		CP	500,00			266,40		123,50	389,90					
		T	1.526,00			1.292,40		123,50	1.415,90					
10103 - 06	Intervento 03 - PRESTAZIONI DI SERVIZI	RS	10.190,06			8.899,34			8.899,34				1.290,72	
		CP	6.500,00			866,93		5.633,07	6.500,00					
		T	16.690,06			9.766,27		5.633,07	15.399,34					
10103 - 07	Intervento 06 - INTERESSI PASSIVI E ONERI FINANZIARI DIVERSI	RS	1.997,97			1.077,52			1.077,52				920,45	
		CP	2.500,00			318,00		1.682,00	2.000,00				500,00	
		T	4.497,97			1.395,52		1.682,00	3.077,52					
10103 - 07	Intervento 07 - IMPOSTE E TASSE	RS	7.712,00			7.665,78			7.665,78				46,22	
		CP	7.712,00			7.665,78			7.665,78					
		T	7.712,00			7.665,78			7.665,78					

## CONTO DEL BILANCIO - 2011

### SPESE

Codice e Num.-Capit.	DESCRIZIONE	RS CP T	Res. conservati e Stanz.def. bilancio		N. di riferimento allo svolgim.	Conto del resorriere		Determinazione dei residui		Impegni		Minori residui o economiche		Motivi dei Minori residui pas:
			Residui (A)	Competenza (F)		Pagamenti	Residui (B)	Res. da riportare	Residui (C)	Residui (D=B+C)	Competenza (E=A-D)(*)	(F=F-I)		
			Totale (M)		Totale (N)	Residui al 31 dic. (O=C+H)	Imp. al 31 dicembre (P=D+I)							
10104 - 01	Totale servizio 0103 - GESTIONE ECONOMICA, FINANZIARIA, PROGRAMMAZIONE, PROVVEDITORATO E CONTROLLO DI GESTIONE	RS	15.434,60			11.297,41		11.297,41			4.137,19		INS	
		CP	132.419,00			123.452,71	7.935,16	131.387,87			1.031,13			
		T	147.853,60			134.750,12	7.935,16	142.685,28						
		RS	99,86			99,86		99,86						
10104 - 03	Intervento 03 - PRESTAZIONI DI SERVIZI	CP	31.127,00			31.075,18	51,28	31.126,46			0,54			
		T	31.226,86			31.175,04	51,28	31.226,32						
		RS	25.995,39			21.362,59	4.632,80	25.995,39						
		CP	50.730,00			39.050,22	10.668,18	49.718,40			1.011,60			
10104 - 05	Intervento 05 - TRASFERIMENTI	T	76.725,39			60.412,81	15.300,98	75.713,79						
		RS	45.583,67			5.237,00	36.052,72	41.289,72			4.293,95			
		CP	8.500,00			5.237,00	4.500,00	4.500,00			4.000,00			
		T	54.083,67			5.237,00	40.552,72	45.789,72						
10104 - 07	Intervento 07 - IMPOSTE E TASSE	RS				2.078,00		2.078,00						
		CP	2.078,00			2.078,00		2.078,00						
		T	2.078,00			2.078,00		2.078,00						
		RS				2.078,00		2.078,00						
10105 - 01	Totale servizio 0104 - GESTIONE DELLE ENTRATE TRIBUTARIE E SERVIZI FISCALI	RS	71.678,92			26.699,45	40.685,52	67.384,97			4.293,95		INS	
		CP	92.435,00			72.203,40	15.219,46	87.422,86			5.012,14			
		T	164.113,92			98.902,85	55.904,98	154.807,83						
		RS	125,73			125,73		125,73						
10105 - 02	Intervento 01 - PERSONALE	CP	53.552,00			52.971,45	363,61	53.335,06			216,94			
		T	53.677,73			53.097,18	363,61	53.460,79						
		RS	1.760,06			1.192,53	529,84	1.722,37			37,69			
		CP	5.500,00			779,99	4.344,42	5.124,41			375,59			
10105 - 02	Intervento 02 - ACQUISTO DI BENI DI CONSUMO E O DI MATERIE PRIME	RS	1.760,06			1.192,53	529,84	1.722,37			37,69			
		CP	5.500,00			779,99	4.344,42	5.124,41			375,59			
		T	7.260,06			1.972,52	4.874,26	6.846,78						
		RS				1.192,53	529,84	1.722,37						

CONTO DEL BILANCIO - 2011  
SPESA

Codice e Num.-Capit.	DESCRIZIONE	RS	Res. conservati e Stanz.def. bilancio		N. di riferimento allo svolgim.	Conto del tesoriere		Determinazione dei residui		Impegni		Minori residui o economie		Motivi dei Minori residui pass
			Residui (A)	Competenza (F)		Pagamenti	Residui (B)	Res. da riportare	Residui (C)	Residui (D=B+C)	(E=A-D)(*)			
		CP	Totale (M)			Competenza (G)	Competenza (H)	Residui al 31 dic. (O=C+H)	Competenza (I=C+H)	Imp. al 31 dicembre (P=D+I)	(L=F-I)			
		T				Totale (N)								
10105 - 03	Intervento 03 - PRESTAZIONI DI SERVIZI	RS	14.671,52			10.097,51	650,00	10.747,51			3.924,01		INS	
		CP	33.500,00			9.903,24	14.158,78	24.062,02			9.457,98			
		T	48.171,52			20.000,75	14.808,78	34.809,53						
10105 - 06	Intervento 06 - INTERESSI PASSIVI E ONERI FINANZIARI DIVERSI	RS												
		CP	9.374,08			9.374,08		9.374,08			0,00			
		T	9.374,08			9.374,08		9.374,08						
10105 - 07	Intervento 07 - IMPOSTE E TASSE	RS	200,00			200,00	750,00	10.070,75			135,25			
		CP	10.206,00			9.320,75	750,00	10.270,75						
		T	10.406,00			9.520,75	750,00	10.270,75						
10105 - 08	Intervento 08 - ONERI STRAORDINARI DELLA GESTIONE CORRENTE	RS	16.461,67			15.526,23	852,00	16.378,23			83,44		INS	
		CP	12.500,00			6.873,60	2.323,20	9.196,80			3.303,20			
		T	28.961,67			22.399,83	3.175,20	25.575,03						
	Totale servizio 0105 - GESTIONE DEI BENI DEMANIALI E PATRIMONIALI	RS	33.218,98			27.142,00	2.031,84	29.173,84			4.045,14		INS	
		CP	124.632,08			89.223,11	21.940,01	111.163,12			13.468,96			
		T	157.851,06			116.365,11	23.971,85	140.336,96						
10106 - 01	Intervento 01 - PERSONALE	RS	368,80			368,80	430,00	368,80			450,35			
		CP	99.334,00			98.453,65	430,00	98.883,65						
		T	99.702,80			98.822,45	430,00	99.252,45						
10106 - 02	Intervento 02 - ACQUISTO DI BENI DI CONSUMO E O DI MATERIE PRIME	RS	8.172,17			5.446,58	854,75	6.301,33			1.870,84		INS	
		CP	14.350,00			8.156,75	4.738,34	12.895,09			1.454,91			
		T	22.522,17			13.603,33	5.593,09	19.196,42						
10106 - 03	Intervento 03 - PRESTAZIONI DI SERVIZI	RS	63.810,56			44.250,06	18.624,04	62.874,10			936,46		INS	
		CP	38.060,00			16.360,70	18.124,45	34.485,15			3.574,85			
		T	101.870,56			60.610,76	36.748,49	97.359,25						

## CONTO DEL BILANCIO - 2011

## SPESE

Codice c Num.-Capit.	DESCRIZIONE	RS	Res. conservati e Stanz.def. bilancio		N. di riferimento allo svolgim.	Conto del tesoriere		Determinazione dei residui		Impegni	Minori residui o economie	Motivi dei Minori residui pas
			Residui (A)	Competenza (F)		Pagamenti	Residui (B)	Res. da riportare	Residui (C)			
		CP	Totale (M)			Competenza (G)	Competenza (H)	Residui al 31 dic. (O=C+H)	Competenza (I=G+H)	Imp. al 31 dicembre (P=D+I)	(I=F-I)	
		T				Totale (N)						
10106 - 06	Intervento 06 - INTERESSI PASSIVI E ONERI FINANZIARI DIVERSI	RS	955,87			955,87				955,87		
		CP										
		T	955,87			955,87				955,87		
10106 - 07	Intervento 07 - IMPOSTE E TASSE	RS				4.685,72				4.685,72		159,28
		CP										
		T				4.685,72				4.685,72		
	Totale servizio 0106 - UFFICIO TECNICO	RS	72.351,53			50.065,44		19.478,79		69.544,23		2.807,30
		CP	157.544,87			128.612,69		23.292,79		151.905,48		5.639,39
		T	229.896,40			178.678,13		42.771,58		221.449,71		INS
10107 - 01	Intervento 01 - PERSONALE	RS	267,82			267,82				267,82		805,81
		CP	66.551,00			65.399,73		345,46		65.745,19		
		T	66.818,82			65.667,55		345,46		66.013,01		
10107 - 02	Intervento 02 - ACQUISTO DI BENI DI CONSUMO E O DI MATERIE PRIME	RS	1.249,99			1.249,99				1.249,99		363,08
		CP	3.950,00			2.885,00		701,92		3.586,92		
		T	5.199,99			4.134,99		701,92		4.836,91		
10107 - 03	Intervento 03 - PRESTAZIONI DI SERVIZI	RS	732,00			732,00				732,00		395,08
		CP	38.800,00			5.738,97		32.665,95		38.404,92		
		T	39.532,00			5.738,97		33.397,95		39.136,92		
10107 - 05	Intervento 05 - TRASFERIMENTI	RS										20,24
		CP	1.100,00			1.079,76				1.079,76		
		T	1.100,00			1.079,76				1.079,76		
10107 - 07	Intervento 07 - IMPOSTE E TASSE	RS										65,77
		CP	3.774,00			3.708,23				3.708,23		
		T	3.774,00			3.708,23				3.708,23		





CONTO DEL BILANCIO - 2011  
SPESE

Codice e Num.-Capit.	DESCRIZIONE	RS	Res. conservati e Stanz.def. bilancio		N. di riferimento allo svolgim.	Conto del tesoriere		Determinazione dei residui		Impegni		Minori residui o economiche	Motivi dei Minori residui pas
			Residui (A)	Competenza (F)		Pagamenti	Residui (B)	Res. da riportare	Residui (C)	Residui (D=B+C)	(E=A-D)(*)		
		CP	Totale (M)			Competenza (G)	Competenza (H)	Residui al 31 dic. (O=C+H)	Imp. al 31 dicembre (P=D+I)	(I=F-I)			
		T				Totale (N)							
	Totale servizio 0108 - ALTRI SERVIZI GENERALI	RS	197.446,20			162.382,27	35.013,93	197.396,20	50,00	INS			
		CP	407.042,92			184.185,01	154.565,07	338.750,08	68.292,84				
		T	604.489,12			346.567,28	189.579,00	536.146,28					
10199 - 00	Totale funzione 01 - FUNZIONI GENERALI DI AMMINISTRAZIONE, DI GESTIONE E DI CONTROLLO	RS	529.713,26			374.370,15	135.994,25	510.364,40	19.348,86	INS			
		CP	1.705.083,58			1.241.824,60	335.907,75	1.577.732,35	127.351,23				
		T	2.234.796,84			1.616.194,75	471.902,00	2.088.096,75					
10301 - 01	Intervento 01 - PERSONALE	RS	458,98			458,98		458,98	1.283,22				
		CP	189.503,26			182.003,96	6.216,08	188.220,04					
		T	189.962,24			182.462,94	6.216,08	188.679,02					
10301 - 02	Intervento 02 - ACQUISTO DI BENI DI CONSUMO E O DI MATERIE PRIME	RS	8.143,83			7.933,59	6.491,43	7.933,59	210,24	INS			
		CP	12.350,00			4.786,83	6.491,43	11.278,26	1.071,74				
		T	20.493,83			12.720,42	6.491,43	19.211,85					
10301 - 03	Intervento 03 - PRESTAZIONI DI SERVIZI	RS	2.230,58			1.969,06	37,52	2.006,58	224,00	INS			
		CP	8.156,93			3.779,12	2.991,97	6.771,09	1.385,84				
		T	10.387,51			5.748,18	3.029,49	8.777,67					
10301 - 05	Intervento 05 - TRASFERIMENTI	RS	200,00						200,00				
		CP	200,00										
		T	200,00										
10301 - 07	Intervento 07 - IMPOSTE E TASSE	RS	12.864,85			12.112,18	752,67	12.864,85					
		CP	12.864,85			12.112,18	752,67	12.864,85					
		T	12.864,85			12.112,18	752,67	12.864,85					
	Totale servizio 0301 - POLIZIA MUNICIPALE	RS	10.833,39			10.361,63	37,52	10.399,15	434,24	INS			
		CP	223.075,04			202.682,09	16.452,15	219.134,24	3.940,80				
		T	233.908,43			213.043,72	16.489,67	229.533,39					

## CONTO DEL BILANCIO - 2011

### SPESA

Codice e Num.-Capit	DESCRIZIONE	Res. conservati e Stanz.def. bilancio		N. di riferimento allo svolgim.	Conto del tesoriere		Determinazione dei residui		Impegni		Minori residui o economie		Motivi dei Minori residui pas		
		RS	CP		Pagamenti	Res. da riportare	Impegni	Minori residui o economie	Residui (A)		Residui (B)			Residui (D=B+C)	(E=A-D)(*)
									Competenza (F)	Totale (M)	Competenza (G)	Totale (N)			
10399 - 00	Totale funzione 03 - FUNZIONI DI POLIZIA LOCALE	RS	10.833,39		10.361,63	37,52	10.399,15	434,24					INS		
		CP	223.075,04		202.682,09	16.452,15	219.134,24	3.940,80							
		T	233.908,43		213.043,72	16.489,67	229.533,39								
10401 - 02	Intervento 02 - ACQUISTO DI BENI DI CONSUMO E O DI MATERIE PRIME	RS	2.000,00		2.000,00		2.000,00								
		CP	3.100,00		1.306,67	1.282,51	2.589,18	510,82							
		T	5.100,00		3.306,67	1.282,51	4.589,18								
10401 - 03	Intervento 03 - PRESTAZIONI DI SERVIZI	RS	15.352,49		14.828,49	200,00	15.028,49	324,00					INS		
		CP	33.000,00		13.500,08	17.686,33	31.186,41	1.813,59							
		T	48.352,49		28.328,57	17.886,33	46.214,90								
	Totale servizio 0401 - SCUOLA MATERNA	RS	17.352,49		16.828,49	200,00	17.028,49	324,00					INS		
		CP	36.100,00		14.806,75	18.968,84	33.775,59	2.324,41							
		T	53.452,49		31.635,24	19.168,84	50.804,08								
10402 - 02	Intervento 02 - ACQUISTO DI BENI DI CONSUMO E O DI MATERIE PRIME	RS	6.696,27		3.874,33	2.745,20	6.619,53	76,74					INS		
		CP	3.600,00		205,80	3.248,20	3.454,00	146,00							
		T	10.296,27		4.080,13	5.993,40	10.073,53								
10402 - 03	Intervento 03 - PRESTAZIONI DI SERVIZI	RS	17.998,12		16.920,07	16.413,65	16.920,07	1.078,05					INS		
		CP	54.300,00		36.960,83	16.413,65	53.374,48	925,52							
		T	72.298,12		53.880,90	16.413,65	70.294,55								
10402 - 06	Intervento 06 - INTERESSI PASSIVE E ONERI FINANZIARI DIVERSI	RS	53.873,14		53.873,14		53.873,14								
		CP	53.873,14		53.873,14		53.873,14								
		T	107.746,28		107.746,28		107.746,28								
	Totale servizio 0402 - ISTRUZIONE ELEMENTARE	RS	24.694,39		20.794,40	2.745,20	23.539,60	1.154,79					INS		
		CP	111.773,14		91.039,77	19.661,85	110.701,62	1.071,52							
		T	136.467,53		111.834,17	22.407,05	134.241,22								

## CONTO DEL BILANCIO - 2011

### SPESE

Codice e Num.-Capit.	DESCRIZIONE	RS	Res. conservati e Stanz.del. bilancio		N. di riferimento allo svolgim.	Conto del tesoriere		Determinazione dei residui		Impegni		Minori residui o economiche	Motivi dei Minori residui pas
			Residui (A)	Competenza (F)		Pagamenti	Residui (B)	Res. da riportare	Residui (C)	Residui (D=B+C)	(E=A-D)(*)		
		CP	Totale (M)			Competenza (G)	Residui al 31 dic. (O=C+H)	Competenza (H)	Competenza (I=G+H)	(L=F-I)			
		T				Totale (N)		Residui al 31 dic. (O=C+H)	Imp. al 31 dicembre (P=D+I)				
10403 - 02	Intervento 02 - ACQUISTO DI BENI DI CONSUMO E O DI MATERIE PRIME	RS	4.894,98			3.023,84		1.605,32	4.629,16		265,82	INS	
		CP	2.600,00					2.100,00	2.100,00		500,00		
		T	7.494,98			3.023,84		3.705,32	6.729,16				
10403 - 03	Intervento 03 - PRESTAZIONI DI SERVIZI	RS	14.078,78			12.959,58		679,20	13.638,78		440,00	INS	
		CP	42.300,00			19.571,74		20.523,76	40.095,50		2.204,50		
		T	56.378,78			32.531,32		21.202,96	53.734,28				
10403 - 06	Intervento 06 - INTERESSI PASSIVI E ONERI FINANZIARI DIVERSI	RS	11.635,54			11.635,54			11.635,54				
		CP	11.635,54			11.635,54			11.635,54				
		T	11.635,54			11.635,54			11.635,54				
	Totale servizio 0403 - ISTRUZIONE MEDIA	RS	18.973,76			15.983,42		2.284,52	18.267,94		705,82	INS	
		CP	56.535,54			31.207,28		22.623,76	53.831,04		2.704,50		
		T	75.509,30			47.190,70		24.908,28	72.098,98				
10405 - 01	Intervento 01 - PERSONALE	RS	355,38			355,38			355,38				
		CP	53.725,00			53.337,40		387,44	53.724,84		0,16		
		T	54.080,38			53.692,78		387,44	54.080,22				
10405 - 02	Intervento 02 - ACQUISTO DI BENI DI CONSUMO E O DI MATERIE PRIME	RS	36.208,38			19.449,45		15.352,53	34.801,98		1.406,40	INS	
		CP	38.100,00			12.545,63		22.161,87	34.707,50		3.392,50		
		T	74.308,38			31.995,08		37.514,40	69.509,48				
10405 - 03	Intervento 03 - PRESTAZIONI DI SERVIZI	RS	125.173,27			123.071,76		1.795,12	124.866,88		306,39	INS	
		CP	558.790,00			438.539,57		106.474,39	545.013,96		13.776,04		
		T	683.963,27			561.611,33		108.269,51	669.880,84				
10405 - 05	Intervento 05 - TRASFERIMENTI	RS	6.467,30			6.467,30			6.467,30				
		CP	37.500,00			37.450,00			37.450,00		50,00		
		T	43.967,30			43.917,30			43.917,30				

CONTO DEL BILANCIO - 2011  
SPESE

Codice e Num.-Capit.	DESCRIZIONE	RS	Res. conservati e Stanz.def. bilancio		N. di riferimento allo svolgim.	Conto del tesoriere		Determinazione dei residui		Impegni		Minori residui o economiche (L=F-I)	Motivi dei Minori residui pass
			Residui (A)	Competenza (F)		Pagamenti	Residui (B)	Res. da riportare	Residui (C)	Residui (D=B+C)	Competenza (E=A-D) (*)		
		CP	Totale (M)			Competenza (G)	Residui al 31 dic. (O=C+H)	Competenza (I=G+H)	Imp. al 31 dicembre (P=D+I)				
		T				Totale (N)							
10499 - 00	Totale servizio 0405 - ASSISTENZA SCOLASTICA, TRASPORTO, REFEZIONE E ALTRI SERVIZI	RS	168.204,33			149.343,89	17.147,65	166.491,54		1.712,79		INS	
		CP	688.115,00			541.872,60	129.023,70	670.896,30		17.218,70			
		T	856.319,33			691.216,49	146.171,35	837.387,84					
	Totale funzione 04 - FUNZIONI DI ISTRUZIONE PUBBLICA	RS	229.224,97			202.950,20	22.377,37	225.327,57		3.897,40		INS	
		CP	892.523,68			678.926,40	190.278,15	869.204,55		23.319,13			
		T	1.121.748,65			881.876,60	212.655,52	1.094.532,12					
10502 - 01	Intervento 01 - PERSONALE	RS	17.796,17			13.181,67	381,40	13.181,67		4.614,50		INS	
		CP	95.822,00			94.988,71	381,40	95.370,11		451,89			
		T	113.618,17			108.170,38	381,40	108.551,78					
10502 - 02	Intervento 02 - ACQUISTO DI BENI DI CONSUMO E O DI MATERIE PRIME	RS	912,42			664,19	248,23	912,42		0,00		INS	
		CP	900,00			30,00	248,23	30,00		870,00			
		T	1.812,42			694,19	248,23	942,42					
10502 - 03	Intervento 03 - PRESTAZIONI DI SERVIZI	RS	15.626,92			13.812,22	1.445,11	15.257,33		369,59		INS	
		CP	38.600,00			14.547,89	23.752,11	38.300,00		300,00			
		T	54.226,92			28.360,11	25.197,22	53.557,33					
10502 - 06	Intervento 06 - INTERESSI PASSIVI E ONERI FINANZIARI DIVERSI	RS	512,92			512,92		512,92					
		CP	512,92			512,92		512,92					
		T	1.025,84			1.025,84		1.025,84					
10502 - 07	Intervento 07 - IMPOSTE E TASSE	RS	134,75			134,75		134,75		55,25			
		CP	7.057,00			7.001,75		7.001,75					
		T	7.191,75			7.136,50		7.136,50					
	Totale servizio 0502 - TEATRO ATTIVITA' CULTURALE SERVIZI DIVERSI NEL SETTORE CULTURALE	RS	34.470,26			27.792,83	1.693,34	29.486,17		4.984,09		INS	
		CP	142.891,92			117.081,27	24.133,51	141.214,78		1.677,14			
		T	177.362,18			144.874,10	25.826,85	170.700,95					

## CONTO DEL BILANCIO - 2011

### SPESE

Codice e Num.-Capit	DESCRIZIONE	RS	Res. conservati e Stanza del bilancio		N. di riferimento allo svolgim.	Conto del tesoriere		Determinazione dei residui		Impegni		Minori residui o economie (E=A-D)(*)	Motivi del Minori residui pas
			Residui (A)	Competenza (F)		Pagamenti	Residui (B)	Res. da riportare	Residui (C)	Residui (D=B+C)	Competenza (L=F-I)		
		CP	Totale (M)			Totale (N)		Residui al 31 dic. (O=C+H)		Imp. al 31 dicembre (P=D+I)			
10599 - 00	Totale funzione 05 - FUNZIONI RELATIVE ALLA CULTURA ED AI BENI CULTURALI	RS	34.470,26			27.792,83	1.693,34	29.486,17	4.984,09				
		CP	142.891,92			117.081,27	24.133,51	141.214,78	1.677,14				
		T	177.362,18			144.874,10	25.826,85	170.700,95					
10602 - 02	Intervento 02 - ACQUISTO DI BENI DI CONSUMO E O DI MATERIE PRIME	RS	3.529,71			2.691,55	539,92	3.231,47	298,24				
		CP	3.500,00			1.000,00	930,91	1.930,91	1.569,09				
		T	7.029,71			3.691,55	1.470,83	5.162,38					
10602 - 03	Intervento 03 - PRESTAZIONI DI SERVIZI	RS	16.177,07			11.460,06	795,30	12.255,36	3.921,71				
		CP	40.500,00			19.887,33	18.611,84	38.499,17	2.000,83				
		T	56.677,07			31.347,39	19.407,14	50.754,53					
10602 - 06	Intervento 06 - INTERESSI PASSIVI E ONERI FINANZIARI DIVERSI	RS	45.871,11			45.871,11		45.871,11					
		CP	45.871,11			45.871,11		45.871,11					
		T	45.871,11			45.871,11		45.871,11					
	Totale servizio 0602 - STADIO COMUNALE, PALAZZO DELLO SPORT ED ALTRI IMPIANTI	RS	19.706,78			14.151,61	1.335,22	15.486,83	4.219,95				
		CP	89.871,11			66.758,44	19.542,75	86.301,19	3.569,92				
		T	109.577,89			80.910,05	20.877,97	101.788,02					
10603 - 02	Intervento 02 - ACQUISTO DI BENI DI CONSUMO E O DI MATERIE PRIME	RS	796,04			796,04		796,04					
		CP	2.700,00			1.888,60	721,41	2.610,01	89,99				
		T	3.496,04			2.684,64	721,41	3.406,05					
10603 - 03	Intervento 03 - PRESTAZIONI DI SERVIZI	RS	3.841,82			2.349,81	1.020,00	3.369,81	472,01				
		CP	25.000,00			22.306,02	2.559,08	24.865,10	134,90				
		T	28.841,82			24.655,83	3.579,08	28.234,91					
10603 - 05	Intervento 05 - TRASFERIMENTI	RS	3.933,00			3.933,00		3.933,00					
		CP	7.500,00			3.114,00	4.250,00	7.364,00	136,00				
		T	11.433,00			7.047,00	4.250,00	11.297,00					

## CONTO DEL BILANCIO - 2011

### SPESE

Codice e Num.-Capit.	DESCRIZIONE	RS CP T	Res. conservati e Stanz.def. bilancio		N. di riferimento allo svolgim.	Conto del tesoriere		Determinazione dei residui		Impegni		Minori residui o economie (E=A-D) <sup>(*)</sup> (L=F-I)	Motivi dei Minori residui pass
			Residui (A)	Competenza (F)		Pagamenti Residui (B)	Residui (C)	Res. da riportare Residui (C)	Residui (D=B+C)	Competenza (I=G+H) Imp. al 31 dicembre (P=D+I)			
			Totale (M)		Totale (N)		Residui al 31 dic. (O=C+H)						
10699 - 00	Totale servizio 0603 - MANIFESTAZIONI DIVERSE NEL SETTORE SPORTIVO E RICREATIVO	RS CP T	8.570,86 35.200,00 43.770,86			7.078,85 27.308,62 34.387,47		1.020,00 7.530,49 8.550,49		8.098,85 34.839,11 42.937,96		472,01 360,89	INS
10801 - 01	Totale funzione 06 - FUNZIONI NEL SETTORE SPORTIVO E RICREATIVO	RS CP T	28.277,64 125.071,11 153.348,75			21.230,46 94.067,06 115.297,52		2.355,22 27.073,24 29.428,46		23.585,68 121.140,30 144.725,98		4.691,96 3.930,81	INS
10801 - 02	Intervento 01 - PERSONALE	RS CP T	276,57 52.722,00 52.998,57			276,57 52.180,74 52.457,31		504,05 504,05 504,05		276,57 52.684,79 52.961,36		37,21	INS
10801 - 02	Intervento 02 - ACQUISTO DI BENI DI CONSUMO E O DI MATERIE PRIME	RS CP T	11.571,94 20.000,00 31.571,94			8.206,66 8.031,74 16.238,40		2.194,84 7.843,50 10.038,34		10.401,50 15.875,24 26.276,74		1.170,44 4.124,76	INS
10801 - 03	Intervento 03 - PRESTAZIONI DI SERVIZI	RS CP T	64.550,44 91.500,00 156.050,44			45.027,17 34.219,46 79.246,63		16.414,11 47.280,91 63.695,02		61.441,28 81.500,37 142.941,65		3.109,16 9.999,63	INS
10801 - 06	Intervento 06 - INTERESSI PASSIVI E ONERI FINANZIARI DIVERSI	RS CP T	79.102,63 79.102,63			79.102,63 79.102,63				79.102,63 79.102,63			
10801 - 07	Intervento 07 - IMPOSTE E TASSE	RS CP T	3.475,00 3.475,00			3.474,68 3.474,68				3.474,68 3.474,68		0,32	
	Totale servizio 0801 - VIABILITA', CIRCOLAZIONE STRADALE E SERVIZI CONNESSI	RS CP T	76.398,95 246.799,63 323.198,58			53.510,40 177.009,25 230.519,65		18.608,95 55.628,46 74.237,41		72.119,35 232.637,71 304.757,06		4.279,60 14.161,92	INS







## CONTO DEL BILANCIO - 2011

### SPESE

Codice e Num.-Capit.	DESCRIZIONE	Res. conservati e Stanz.def. bilancio		N. di riferimento allo svolgim.	Conto del tesoriere		Determinazione dei residui		Impegni		Minori residui o economiche	Motivi dei Minori residui pass
		RS	CP		Pagamenti	Residui (B)	Res. da riportare	Residui (C)	Residui (D=B+C)	Minor residui o economiche		
											Residui (A)	
T	Totale (M)	Totale (N)	Residui al 31 dic. (O=C+H)	Imp. al 31 dicembre (P=D+I)								
10906 - 01	Totale servizio 0905 - SERVIZIO SMALTIMENTO RIFIUTI	RS	8.123,60		6.889,48	277,49	7.166,97		956,63	INS		
		CP	17.800,00		11.805,50	5.038,03	16.843,53		956,47			
		T	25.923,60		18.694,98	5.315,52	24.010,50					
10906 - 01	Intervento 01 - PERSONALE	RS	176,81		176,81		176,81					
		CP	51.530,00		51.097,64	432,36	51.530,00					
		T	51.706,81		51.274,45	432,36	51.706,81					
10906 - 02	Intervento 02 - ACQUISTO DI BENI DI CONSUMO E O DI MATERIE PRIME	RS	1.417,76		1.417,76		1.417,76		1.309,30			
		CP	2.250,00		741,70	199,00	940,70					
		T	3.667,76		2.159,46	199,00	2.358,46					
10906 - 03	Intervento 03 - PRESTAZIONI DI SERVIZI	RS	37.331,20		33.182,99	1.191,93	34.374,92		2.956,28	INS		
		CP	85.700,00		46.598,32	33.131,60	79.729,92		5.970,08			
		T	123.031,20		79.781,31	34.323,53	114.104,84					
10906 - 05	Intervento 05 - TRASFERIMENTI	RS	5.792,00		5.536,30		5.536,30		255,70	INS		
		CP	16.000,00		4.108,00	11.892,00	16.000,00					
		T	21.792,00		9.644,30	11.892,00	21.536,30					
10906 - 06	Intervento 06 - INTERESSI PASSIVI E ONERI FINANZIARI DIVERSI	RS	9.253,65		9.253,65		9.253,65					
		CP	9.253,65		9.253,65		9.253,65					
		T	9.253,65		9.253,65		9.253,65					
10906 - 07	Intervento 07 - IMPOSTE E TASSE	RS	3.338,00		3.337,86		3.337,86		0,14			
		CP	3.338,00		3.337,86		3.337,86					
		T	3.338,00		3.337,86		3.337,86					
	Totale servizio 0906 - PARCHI E SERVIZI PER LA TUTELA AMBIENTALE DEL VERDE, ALTRI SERVIZI RELATIVI AL TERRITORIO ED ALL'AMBIENTE	RS	44.717,77		40.313,86	1.191,93	41.505,79		3.211,98	INS		
		CP	168.071,65		115.137,17	45.654,96	160.792,13		7.279,52			
		T	212.789,42		155.451,03	46.846,89	202.297,92					

## CONTO DEL BILANCIO - 2011

### SPESE

Codice e Num.-Capit.	DESCRIZIONE	RS	Res. conservati e Stanz.del bilancio		N. di riferimento allo svolgim.	Conto del tesoriere		Determinazione dei residui		Impegni		Minori residui o economie		Motivi dei Minori residui pas
			Residui (A)	Competenza (F)		Pagamenti	Residui (B)	Res. da riportare	Residui (C)	Competenza (H)	Residui (D)=B+C	Competenza (I)=G+H	(E=A-D)(*)	
		CP	Totale (M)			Totale (N)		Residui al 31 dic. (O=C+H)		Imp. al 31 dicembre (P=D+I)				
10999 - 00	Totale funzione 09 - FUNZIONI RIGUARDANTI LA GESTIONE DEL TERRITORIO E DELL'AMBIENTE	RS	69.489,59			55.797,43	9.523,55	65.320,98	4.168,61				INS	
		CP	455.244,63			365.735,41	76.890,79	442.626,20	12.618,43					
		T	524.734,22			421.532,84	86.414,34	507.947,18						
11001 - 02	Intervento 02 - ACQUISTO DI BENI DI CONSUMO E O DI MATERIE PRIME	RS	3.028,61			3.000,00		3.000,00	28,61				INS	
		CP	2.492,12			1.105,51		1.444,31	1.047,81					
		T	5.520,73			4.105,51		4.444,31						
11001 - 03	Intervento 03 - PRESTAZIONI DI SERVIZI	RS	314.847,38			290.951,62	10.328,19	301.279,81	13.567,57				INS	
		CP	772.960,00			521.924,98	235.465,84	757.390,82	15.569,18					
		T	1.087.807,38			812.876,60	245.794,03	1.058.670,63						
11001 - 05	Intervento 05 - TRASFERIMENTI	RS	23.221,29			14.808,82	7.696,13	22.504,95	716,34				INS	
		CP	51.280,00			33.257,22	14.100,00	47.357,22	3.922,78					
		T	74.501,29			48.066,04	21.796,13	69.862,17						
11001 - 06	Intervento 06 - INTERESSI PASSIVI E ONERI FINANZIARI DIVERSI	RS	8.682,17			8.682,17		8.682,17						
		CP	8.682,17			8.682,17		8.682,17						
		T	8.682,17			8.682,17		8.682,17						
	Totale servizio 1001 - ASILI NIDO, SERVIZI PER L'INFANZIA E PER I MINORI	RS	341.097,28			308.760,44	18.024,32	326.784,76	14.312,52				INS	
		CP	835.414,29			564.969,88	249.904,64	814.874,52	20.539,77					
		T	1.176.511,57			873.730,32	267.928,96	1.141.659,28						
11004 - 01	Intervento 01 - PERSONALE	RS	167,27			167,27		167,27						
		CP	75.370,00			74.854,85	423,84	75.278,69	91,31					
		T	75.537,27			75.022,12	423,84	75.445,96						
11004 - 02	Intervento 02 - ACQUISTO DI BENI DI CONSUMO E O DI MATERIE PRIME	RS	1.296,55			645,48		645,48	651,07				INS	
		CP	4.600,00			2.075,11	969,91	3.045,02	1.554,98					
		T	5.896,55			2.720,59	969,91	3.690,50						



CONTO DEL BILANCIO - 2011  
SPESE

Codice e Num.-Capit.	DESCRIZIONE	Res. conservati e Stanz.def. bilancio		N. di riferimento allo svolgim.	Conto del tesoriere		Determinazione dei residui		Impegni		Minori residui o economiche		Motivi dei Minori residui pas
		RS	CP		Pagamenti	Residui (B)	Res. da riportare	Residui (C)	Residui (D=B+C)	Competenza (F=G+H)	(E=A-D)(*)	(L=R-I)	
		RS	CP	Totale (M)	Totale (N)	Residui al 31 dic. (O=C+H)	Imp. al 31 dicembre (P=D+I)						
11005 - 06	Intervento 06 - INTERESSI PASSIVI E ONERI FINANZIARI DIVERSI	RS	10.343,60		10.343,60								
		CP	10.343,60		10.343,60			10.343,60		10.343,60			
11099 - 00	Totale funzione 10 - FUNZIONI NEL SETTORE SOCIALE	RS	1.035.278,85		871.919,64	137.100,81	1.009.020,45		26.258,40				INS
		CP	1.976.195,08		1.165.808,67	761.293,98	1.927.102,65		49.092,43				
11105 - 03	Intervento 03 - PRESTAZIONI DI SERVIZI	RS	1.596,30		567,24	2.021,81	567,24		1.029,06				INS
		CP	4.000,00		1.265,57	2.021,81	3.287,38		712,62				
11105 - 05	Intervento 05 - TRASFERIMENTI	RS	1.000,00		1.000,00		1.000,00						
		CP	1.000,00		1.000,00		1.000,00						
11106 - 05	Totale servizio 1105 - SERVIZI RELATIVI AL COMMERCIO ALL'ARTIGIANATO	RS	1.596,30		567,24	2.021,81	567,24		1.029,06				INS
		CP	5.000,00		2.265,57	2.021,81	4.287,38		712,62				
11106 - 05	Intervento 05 - TRASFERIMENTI	RS	6.596,30		2.832,81	2.021,81	4.854,62						
		CP	1.000,00		1.000,00		1.000,00						
11106 - 05	Totale servizio 1106 - SERVIZI RELATIVI ALL'ARTIGIANATO	RS	1.000,00		1.000,00		1.000,00						
		CP	1.000,00		1.000,00		1.000,00						
		RS	1.000,00		1.000,00		1.000,00						
		CP	1.000,00		1.000,00		1.000,00						
		T	1.000,00		1.000,00		1.000,00						

## CONTO DEL BILANCIO - 2011

## SPESE

Codice e Num.-Capit	DESCRIZIONE	RS	Res. conservati e Stanz.def. bilancio		N. di riferimento allo svolgim.	Conto del tesoriere		Determinazione dei residui		Impegni		Minori residui o economiche	Motivi dei Minori residui pas
			Residui (A)	Competenza (F)		Pagamenti	Residui (B)	Res. da riportare	Residui (C)	Residui (D=B+C)	Competenza (E=A-D) (*)		
		CP	Totale (M)			Competenza (G)	Residui al 31 dic. (O=C+H)	Competenza (H)	Competenza (I=G+H)	Imp. al 31 dicembre (P=D+I)	(L=F-I)		
11107 - 05	Intervento 05 - TRASFERIMENTI	RS											
		CP	1.000,00			1.000,00			1.000,00				
		T	1.000,00			1.000,00			1.000,00				
	Totale servizio 1107 - SERVIZI RELATIVI ALL'AGRICOLTURA	RS	1.000,00			1.000,00			1.000,00				
		CP	1.000,00			1.000,00			1.000,00				
		T	1.000,00			1.000,00			1.000,00				
11199 - 00	Totale funzione 11 - FUNZIONI NEL CAMPO DELLO SVILUPPO ECONOMICO	RS	1.596,30			567,24			567,24			1.029,06	INS
		CP	7.000,00			4.265,57		2.021,81	6.287,38			712,62	
		T	8.596,30			4.832,81		2.021,81	6.854,62				
11201 - 06	Intervento 06 - INTERESSI PASSIVI E ONERI FINANZIARI DIVERSI	RS	924,53			924,52			924,52			0,01	
		CP	924,53			924,52			924,52				
		T	924,53			924,52			924,52				
	Totale servizio 1201 - DISTRIBUZIONE GAS	RS	924,53			924,52			924,52			0,01	
		CP	924,53			924,52			924,52				
		T	924,53			924,52			924,52				
11205 - 03	Intervento 03 - PRESTAZIONI DI SERVIZI	RS	516,00			516,00			516,00				
		CP	516,00			516,00			516,00				
		T	516,00			516,00			516,00				
	Totale servizio 1205 - FARMACIE	RS	516,00			516,00			516,00				
		CP	516,00			516,00			516,00				
		T	516,00			516,00			516,00				
11299 - 00	Totale funzione 12 - FUNZIONI RELATIVE A SERVIZI PRODUTTIVI	RS	516,00			516,00			516,00			0,01	
		CP	924,53			924,52			924,52				
		T	1.440,53			1.440,52			1.440,52			0,01	

CONTO DEL BILANCIO - 2011  
SPESE

Codice e Numm.-Capit.	DESCRIZIONE	RS	Res. conservati e Stanz.def. bilancio		N. di riferimento allo svolgim.	Conto del tesoriere		Determinazione dei residui		Impegni		Minori residui o economiche	Motivi dei Minori residui pas
			Residui (A)	Competenza (F)		Pagamenti	Residui (B)	Res. da riportare	Residui (C)	Residui (D=B+C)	Competenza (E=C+H)		
		CP	Totale (M)			Totale (N)	Residui al 31 dic. (O=C+H)	Imp. al 31 dicembre (P=D+I)	(L=F-I)				
Funzione 01 - FUNZIONI GENERALI DI AMMINISTRAZIONE, DI GESTIONE E DI CONTROLLO - totali	RS		529.713,26			374.370,15	135.994,25	510.364,40	19.348,86			INS	
	CP		1.705.083,58			1.241.824,60	335.907,75	1.577.732,35	127.351,23				
Funzione 03 - FUNZIONI DI POLIZIA LOCALE - totali	T		2.234.796,84			1.616.194,75	471.902,00	2.088.096,75					
	RS		10.833,39			10.361,63	37,52	10.399,15	434,24			INS	
Funzione 04 - FUNZIONI DI ISTRUZIONE PUBBLICA - totali	CP		223.075,04			202.682,09	16.452,15	219.134,24	3.940,80				
	T		233.908,43			213.043,72	16.489,67	229.533,39					
Funzione 05 - FUNZIONI RELATIVE ALLA CULTURA ED AI BENI CULTURALI - totali	RS		229.224,97			202.950,20	22.377,37	225.327,57	3.897,40			INS	
	CP		892.523,68			678.926,40	190.278,15	869.204,55	23.319,13				
Funzione 06 - FUNZIONI NEL SETTORE SPORTIVO E RICREATIVO - totali	T		1.121.748,65			881.876,60	212.655,52	1.094.532,12					
	RS		34.470,26			27.792,83	1.693,34	29.486,17	4.984,09			INS	
Funzione 08 - FUNZIONI NEL CAMPO DELLA VIABILITA' E DEI TRASPORTI - totali	CP		142.891,92			117.081,27	24.133,51	141.214,78	1.677,14				
	T		177.362,18			144.874,10	25.826,85	170.700,95					
Funzione 09 - FUNZIONI RIGUARDANTI LA GESTIONE DEL TERRITORIO E DELL'AMBIENTE - totali	RS		28.277,64			21.230,46	2.355,22	23.585,68	4.691,96			INS	
	CP		125.071,11			94.067,06	27.073,24	121.140,30	3.930,81				
Funzione 10 - FUNZIONI NEL SETTORE SOCIALE - totali	T		153.348,75			115.297,52	29.428,46	144.725,98					
	RS		141.088,15			114.930,26	21.587,38	136.517,64	4.570,51			INS	
Funzione 09 - FUNZIONI RIGUARDANTI LA GESTIONE DEL TERRITORIO E DELL'AMBIENTE - totali	CP		427.386,52			306.991,34	103.733,06	410.724,40	16.661,92				
	T		568.474,47			421.921,60	125.320,44	547.242,04					
Funzione 10 - FUNZIONI NEL SETTORE SOCIALE - totali	RS		69.489,59			55.797,43	9.523,55	65.320,98	4.168,61			INS	
	CP		455.244,63			365.735,41	76.890,79	442.626,20	12.618,43				
Funzione 10 - FUNZIONI NEL SETTORE SOCIALE - totali	T		524.734,22			421.532,84	86.414,34	507.947,18					
	RS		1.035.278,85			871.919,64	137.100,81	1.009.020,45	26.258,40			INS	
Funzione 10 - FUNZIONI NEL SETTORE SOCIALE - totali	CP		1.976.195,08			1.165.808,67	761.293,98	1.927.102,65	49.092,43				
	T		3.011.473,93			2.037.728,31	898.394,79	2.936.123,10					

## CONTO DEL BILANCIO - 2011

### SPESE

Codice e Num.-Capit.	DESCRIZIONE	RS	Res. conservati e Stanz.del bilancio		N. di riferimento allo svolgim.	Conto del tesoriere		Determinazione dei residui		Impegni		Minori residui o economiche (E=A-D)(*)	Motivi dei Minori residui pas
			Residui (A)	Competenza (F)		Pagamenti	Residui (B)	Residui (C)	Residui (D=B+C)	Competenza (I=G+H)	(L=F-I)		
		CP	Totale (M)			Competenza (G)	Totale (N)	Residui al 31 dic. (O=C+H)	Imp. al 31 dicembre (P=D+I)				
	Funzione 11 - FUNZIONI NEL CAMPO DELLO SVILUPPO ECONOMICO - totali	RS	1.596,30			567,24	567,24	2.021,81	567,24		1.029,06	INS	
		CP	7.000,00			4.265,57	4.265,57	2.021,81	6.287,38		712,62		
		T	8.596,30			4.832,81	4.832,81	2.021,81	6.854,62				
	Funzione 12 - FUNZIONI RELATIVE A SERVIZI PRODUTTIVI - totali	RS	516,00			516,00	516,00		516,00				
		CP	924,53			924,52	924,52		924,52		0,01		
		T	1.440,53			1.440,52	1.440,52		1.440,52				
	Totale titolo 1 - SPESE CORRENTI	RS	2.080.488,41			1.680.435,84	1.680.435,84	330.669,44	2.011.105,28		69.383,13	INS	
		CP	5.955.395,89			4.178.306,93	4.178.306,93	1.537.784,44	5.716.091,37		239.304,52		
		T	8.035.884,30			5.858.742,77	5.858.742,77	1.868.453,88	7.727.196,65				







## CONTO DEL BILANCIO - 2011

### SPESE

Codice e Num.-Capit	DESCRIZIONE	Res. conservati e Stanz.def. bilancio		N. di riferimento allo svolgim.	Conto del tesoriere		Determinazione dei residui		Impegni	Minori residui o economiche	Motivi dei Minori residui past
		RS	CP		Pagamenti	Residui (B)	Res. da riportare	Residui (C)			
		Competenza (F)	Totale (M)		Competenza (G)	Competenza (H)	Residui al 31 dic. (O=C+H)	Competenza (I=G+H)		(L=F-I)	
					Totale (N)			Imp. al 31 dicembre (P=D+I)			
20405 - 01	Intervento 01 - ACQUISIZIONE DI BENI IMMOBILI	RS	20.000,00				20.000,00		20.000,00		
		CP	20.000,00				20.000,00		20.000,00		
		T									
		RS	16.330,59						16.330,59		
		CP	16.330,59						16.330,59		
		T									
20405 - 05	Intervento 05 - ACQUISIZIONE DI BENI MOBILI, MACCHINE ED ATTREZZATURE TECNICO-SCIENTIFICHE	RS	16.330,59						16.330,59		
		CP	16.330,59						16.330,59		
		T									
20499 - 00	Totale servizio 0405 - ASSISTENZA SCOLASTICA, TRASPORTO, REFEZIONE E ALTRI SERVIZI	RS	16.330,59						16.330,59		
		CP	20.000,00				20.000,00		20.000,00		
		T	36.330,59				20.000,00		36.330,59		
20499 - 00	Totale funzione 04 - FUNZIONI DI ISTRUZIONE PUBBLICA	RS	37.600,15				18.656,52		37.600,15		
		CP	35.000,00				20.000,00		20.000,00		
		T	72.600,15				38.656,52		57.600,15		15.000,00
20502 - 01	Intervento 01 - ACQUISIZIONE DI BENI IMMOBILI	RS	14.397,58						14.397,58		
		CP	25.000,00				5.000,00		5.000,00		
		T	39.397,58				5.000,00		5.000,00		
20599 - 00	Totale servizio 0502 - TEATRI, ATTIVITA' CULTURALI E SERVIZI DIVERSI NEL SETTORE CULTURALE	RS	14.397,58						14.397,58		
		CP	25.000,00				5.000,00		5.000,00		
		T	39.397,58				5.000,00		5.000,00		
20599 - 00	Totale funzione 05 - FUNZIONI RELATIVE ALLA CULTURA ED AI BENI CULTURALI	RS	14.397,58						14.397,58		
		CP	25.000,00				5.000,00		5.000,00		
		T	39.397,58				5.000,00		5.000,00		
20602 - 01	Intervento 01 - ACQUISIZIONE DI BENI IMMOBILI	RS	63.270,74						63.270,74		
		CP	63.270,74				38.108,84		62.890,74		
		T	63.270,74				38.108,84		62.890,74		380,00

CONTO DEL BILANCIO - 2011  
SPESE

Codice e Num.-Capit.	DESCRIZIONE	Res. conservati e Stanz. del bilancio		N. di riferimento allo svolgim.	Conto del tesoriere		Determinazione dei residui		Impegni		Minori residui o economie		Motivi del Minori residui pass
		RS	CP		Pagamenti	Residui (B)	Res. da riportare	Residui (C)	Residui (D=B+C)	(E=A-D)(*)			
											Competenza (F)	Residui (A)	
		T	Totale (M)		Totale (N)	Residui al 31 dic. (O=C+H)	Imp. al 31 dicembre (P=D+I)						
20699 - 00	Totale servizio 0602 - STADIO COMUNALE, PALAZZO DELLO SPORT ED ALTRI IMPIANTI RICREATIVO	RS	63.270,74		24.781,90	38.108,84	62.890,74		380,00				
		CP	63.270,74		24.781,90	38.108,84	62.890,74						
		T	63.270,74		24.781,90	38.108,84	62.890,74						
20801 - 01	Intervento 01 - ACQUISIZIONE DI BENI IMMOBILI	RS	597.820,92		207.773,47	385.898,16	593.671,63		4.149,29				
		CP	695.000,00		177,20	69.822,80	70.000,00						
		T	1.292.820,92		207.950,67	455.720,96	663.671,63		625.000,00				
20802 - 01	Totale servizio 0801 - VIABILITA', CIRCOLAZIONE STRADALE E SERVIZI CONNESSI	RS	597.820,92		207.773,47	385.898,16	593.671,63		4.149,29				
		CP	695.000,00		177,20	69.822,80	70.000,00						
		T	1.292.820,92		207.950,67	455.720,96	663.671,63		625.000,00				
20802 - 01	Intervento 01 - ACQUISIZIONE DI BENI IMMOBILI	RS	48.072,13		20.381,09	27.691,04	48.072,13		0,00				
		CP	140.000,00		20.381,09	73.000,00	73.000,00		67.000,00				
		T	188.072,13		20.381,09	100.691,04	121.072,13						
20899 - 00	Totale servizio 0802 - ILLUMINAZIONE PUBBLICA E SERVIZI CONNESSI	RS	48.072,13		20.381,09	27.691,04	48.072,13		0,00				
		CP	140.000,00		20.381,09	73.000,00	73.000,00		67.000,00				
		T	188.072,13		20.381,09	100.691,04	121.072,13						
20901 - 01	Totale funzione 08 - FUNZIONI NEL CAMPO DELLA VIABILITA' E DEI TRASPORTI	RS	645.893,05		228.154,56	413.589,20	641.743,76		4.149,29				
		CP	835.000,00		177,20	142.822,80	143.000,00		692.000,00				
		T	1.480.893,05		228.331,76	556.412,00	784.743,76						
20901 - 01	Intervento 01 - ACQUISIZIONE DI BENI IMMOBILI	RS	85.000,00		228.331,76	82.000,00	82.000,00		3.000,00				
		CP	85.000,00		228.331,76	82.000,00	82.000,00						
		T	85.000,00		228.331,76	82.000,00	82.000,00						

## CONTO DEL BILANCIO - 2011

### SPESE

Codice e Num.-Capit.	DESCRIZIONE	RS	Res. conservati e Stanz.def. bilancio		N. di riferimento allo svolgim.	Conto del tesoriere		Determinazione dei residui		Impegni		Minori residui o economic	Motivi dei Minori residui pass
			Residui (A)	Competenza (F)		Pagamenti	Residui (B)	Res. da riportare	Residui (C)	Residui (D=B+C)	(E=A-D)(*)		
		CP	Totale (M)			Competenza (G)	Totale (N)	Residui al 31 dic. (O=C+H)	Competenza (H)	Competenza (I=G+H)	Imp. al 31 dicembre (P=D+I)	(L=F-I)	
		T											
20901 - 06	Intervento 06 - INCARICHI PROFESSIONALI ESTERNI	RS	49.045,29			28.321,28	28.321,28	20.724,01	49.045,29		0,00		INS
		CP	40.000,00					30.000,00	30.000,00		10.000,00		
		T	89.045,29			28.321,28		50.724,01	79.045,29				
20901 - 07	Intervento 07 - TRASFERIMENTI DI CAPITALE	RS	4.490,14			4.490,14	4.490,14	2.752,74	4.490,14		2.747,26		
		CP	5.500,00					2.752,74	2.752,74				
		T	9.990,14			4.490,14		2.752,74	7.242,88				
	Totale servizio 0901 - URBANISTICA E GESTIONE DEL TERRITORIO	RS	53.535,43			32.811,42	32.811,42	20.724,01	53.535,43		0,00		INS
		CP	130.500,00					114.752,74	114.752,74		15.747,26		
		T	184.035,43			32.811,42		135.476,75	168.288,17				
20902 - 06	Intervento 06 - INCARICHI PROFESSIONALI ESTERNI	RS	15.400,00					3.000,00	3.000,00		12.400,00		INS
		CP						3.000,00	3.000,00				
		T	15.400,00					3.000,00	3.000,00				
	Totale servizio 0902 - EDILIZIA RESIDENZIALE PUBBLICA LOCALE E PIANI DI EDILIZIA ECONOMICO-POPOLARE	RS	15.400,00					3.000,00	3.000,00		12.400,00		INS
		CP						3.000,00	3.000,00				
		T	15.400,00					3.000,00	3.000,00				
20904 - 01	Intervento 01 - ACQUISIZIONE DI BENI IMMOBILI	RS	430.602,94			458,15	458,15	430.144,79	430.602,94				
		CP						430.144,79	430.602,94				
		T	430.602,94			458,15		430.144,79	430.602,94				
20904 - 07	Intervento 07 - TRASFERIMENTI DI CAPITALE	RS	165.000,00					165.000,00	165.000,00				
		CP						165.000,00	165.000,00				
		T	165.000,00					165.000,00	165.000,00				
	Totale servizio 0904 - SERVIZIO IDRICO INTEGRATO	RS	595.602,94			458,15	458,15	595.144,79	595.602,94		0,00		INS
		CP						595.144,79	595.602,94				
		T	595.602,94			458,15		595.144,79	595.602,94				

CONTO DEL BILANCIO - 2011  
SPESE

Codice e Num.-Capit.	DESCRIZIONE	RS	Res. conservati e Stanz.def. bilancio		N. di riferimento allo svolgim.	Conto del tesoriere		Determinazione dei residui		Impegni		Minori residui o economiche	Motivi dei minori residui pass
			Residui (A)	Competenza (F)		Pagamenti	Residui (B)	Res. da riportare	Residui (C)	Residui (D=B+C)	Competenza (E=G+H)		
		CP	Totale (M)			Totale (N)		Residui al 31 dic. (O=C+H)	Competenza (P=G+H)	(P=D+I)	(L=F-I)		
20905 - 01	Intervento 01 - ACQUISIZIONE DI BENI IMMOBILI	RS	154.032,00			104.912,94		49.057,83		153.970,77		61,23	INS
		CP	83.000,00			13.007,50		13.007,50		13.007,50		69.992,50	
		T	237.032,00			104.912,94		62.065,33		166.978,27			
	Totale servizio 0905 - SERVIZIO SMALTIMENTO RIFIUTI	RS	154.032,00			104.912,94		49.057,83		153.970,77		61,23	INS
		CP	83.000,00					13.007,50		13.007,50		69.992,50	
		T	237.032,00			104.912,94		62.065,33		166.978,27			
20906 - 01	Intervento 01 - ACQUISIZIONE DI BENI IMMOBILI	RS	91.607,97			1.924,93		89.143,04		91.067,97		540,00	INS
		CP	30.000,00			416,64		29.583,36		30.000,00			
		T	121.607,97			2.341,57		118.726,40		121.067,97			
20906 - 05	Intervento 05 - ACQUISIZIONE DI BENI MOBILI, MACCHINE ED ATTREZZATURE TECNICO-SCIENTIFICHE	RS	33.385,00					33.385,00		33.385,00			
		CP	40.000,00					40.000,00		40.000,00			
		T	73.385,00					73.385,00		73.385,00			
20906 - 06	Intervento 06 - INCARICHI PROFESSIONALI ESTERNI	RS	54.542,05			15.353,84		39.208,21		54.542,05		10.131,36	
		CP	22.500,00					12.368,64		12.368,64			
		T	77.042,05			15.353,84		51.576,85		66.910,69			
20999 - 00	Totale servizio 0906 - PARCHI E SERVIZI PER LA TUTELA AMBIENTALE DEL VERDE, ALTRI SERVIZI RELATIVI AL TERRITORIO ED ALL'AMBIENTE	RS	179.535,02			17.258,77		161.736,25		178.995,02		540,00	INS
		CP	92.500,00			416,64		81.952,00		82.368,64		10.131,36	
		T	272.035,02			17.675,41		243.688,25		261.363,66			
21001 - 01	Intervento 01 - ACQUISIZIONE DI BENI IMMOBILI	RS	998.105,39			155.441,28		829.662,88		985.104,16		13.001,23	INS
		CP	306.000,00			416,64		209.712,24		210.128,88		95.871,12	
		T	1.304.105,39			155.857,92		1.039.375,12		1.195.233,04			
	Totale funzione 09 - FUNZIONI RIGUARDANTI LA GESTIONE DEL TERRITORIO E DELL'AMBIENTE	RS	496.775,11			334.806,50		161.968,61		496.775,11			
		CP						161.968,61					
		T	496.775,11			334.806,50		161.968,61		496.775,11			



## CONTO DEL BILANCIO - 2011

### SPESE

Codice e Num.-Capit.	DESCRIZIONE	Res. conservati e Stanz.def. bilancio		N. di riferimento allo svolgim.	Conto del tesoriere		Determinazione dei residui		Impegni Residui (D=B+C)	Minori residui o economie (E=A-D)(*)	Motivi dei Minori residui pass:
		RS	CP		Pagamenti Residui (B)	Competenza (G)	Res. da riportare Residui (C)	Competenza (H)			
		T	Totale (M)		Totale (N)					(L=F-I)	
Funzione 06 - FUNZIONI NEL SETTORE SPORTIVO E RICREATIVO - totali		RS	63.270,74		24.781,90	38.108,84	38.108,84	62.890,74	380,00		INS
		CP									
		T	63.270,74		24.781,90	38.108,84	38.108,84	62.890,74			
Funzione 08 - FUNZIONI NEL CAMPO DELLA VIABILITA' E DEI TRASPORTI - totali		RS	645.893,05		228.154,56	413.589,20	413.589,20	641.743,76	4.149,29		INS
		CP	835.000,00		177,20	142.822,80	142.822,80	143.000,00	143.000,00	692.000,00	
		T	1.480.893,05		228.331,76	556.412,00	556.412,00	784.743,76			
Funzione 09 - FUNZIONI RIGUARDANTI LA GESTIONE DEL TERRITORIO E DELL'AMBIENTE - totali		RS	998.105,39		155.441,28	829.662,88	829.662,88	985.104,16	13.001,23		INS
		CP	306.000,00		416,64	209.712,24	209.712,24	210.128,88	210.128,88	95.871,12	
		T	1.304.105,39		155.857,92	1.039.375,12	1.039.375,12	1.195.233,04			
Funzione 10 - FUNZIONI NEL SETTORE SOCIALE - totali		RS	676.775,11		344.680,74	332.094,37	332.094,37	676.775,11			
		CP									
		T	676.775,11		344.680,74	332.094,37	332.094,37	676.775,11			
Totale titolo 2 - SPESE IN CONTO CAPITALE		RS	2.507.517,29		792.803,62	1.663.705,68	1.663.705,68	2.456.509,30	51.007,99		INS
		CP	1.315.000,00		593,84	418.254,99	418.254,99	418.848,83	418.848,83	896.151,17	
		T	3.822.517,29		793.397,46	2.081.960,67	2.081.960,67	2.875.358,13			

## CONTO DEL BILANCIO - 2011

### SPESE

Codice e Num.-Capit.	DESCRIZIONE	Res. conservati e Stanz.def. bilancio		N. di riferimento allo svolgim.	Conto del tesoriere		Determinazione dei residui		Impegni Residui (D=B+C)	Minori residui o economic (E=A-D)(*)	Motivi dei Minori residui pass
		RS	CP		Pagamenti Residui (B)	Competenza (G)	Res. da riportare Residui (C)	Competenza (H)			
		CP	T		Totale (N)			Imp. al 31 dicembre (P=D+I)		(L=F-I)	
30103 - 01	Intervento 01 - RIMBORSO PER ANTICIPAZIONI DI CASSA	RS									
		CP	3.000.000,00		782.272,82			782.272,82		2.217.727,18	
		T	3.000.000,00		782.272,82			782.272,82			
30103 - 03	Intervento 03 - RIMBORSO DI QUOTA CAPITALE DI MUTUI E PRESTITI	RS									
		CP	257.028,00		257.028,00			257.028,00			
		T	257.028,00		257.028,00			257.028,00			
	Totale servizio 0103 - GESTIONE ECONOMICA, FINANZIARIA, PROGRAMMAZIONE, PROVVEDITORATO E CONTROLLO DI GESTIONE	RS									
		CP	3.257.028,00		1.039.300,82			1.039.300,82		2.217.727,18	
		T	3.257.028,00		1.039.300,82			1.039.300,82			
30199 - 00	Totale funzione 01 - FUNZIONI GENERALI DI AMMINISTRAZIONE, DI GESTIONE E DI CONTROLLO	RS									
		CP	3.257.028,00		1.039.300,82			1.039.300,82		2.217.727,18	
		T	3.257.028,00		1.039.300,82			1.039.300,82			
	Funzione 01 - FUNZIONI GENERALI DI AMMINISTRAZIONE, DI GESTIONE E DI CONTROLLO - totali	RS									
		CP	3.257.028,00		1.039.300,82			1.039.300,82		2.217.727,18	
		T	3.257.028,00		1.039.300,82			1.039.300,82			
	Totale titolo 3 - SPESE PER RIMBORSO DI PRESTITI	RS									
		CP	3.257.028,00		1.039.300,82			1.039.300,82		2.217.727,18	
		T	3.257.028,00		1.039.300,82			1.039.300,82			



## CONTO DEL BILANCIO - 2011

### SPESE

Codice e Num.-Capit.	DESCRIZIONE	RS	Res. conservati e Stanz.def. bilancio		N. di riferimento allo svolgim.	Conto del resorriere		Determinazione dei residui		Impegni		Minori residui o economie	Motivi dei Minori residui pas
			Residui (A)	Competenza (F)		Pagamenti	Residui (B)	Res. da riportare	Residui (C)	Competenza (H)	Residui (D=B+C)		
		CP	Totale (M)			Totale (N)		Residui al 31 dic. (O=C+H)		Imp. al 31 dicembre (P=D+I)		(L=F-I)	
40000 - 01	Capitolo 01 - RITENUTE PREVIDENZIALI E ASSISTENZIALI AL PERSONALE	RS	118,48			118,48					118,48		
		CP	200.000,00			133.010,89					133.010,89		66.989,11
		T	200.118,48			133.129,37					133.129,37		
40000 - 02	Capitolo 02 - RITENUTE ERARIALI	RS											
		CP	450.000,00			305.513,46					305.513,46		144.486,54
		T	450.000,00			305.513,46					305.513,46		
40000 - 03	Capitolo 03 - ALTRE RITENUTE AL PERSONALE PER CONTO DI TERZI	RS	20.000,00			15.008,22					15.008,22		4.991,78
		CP	20.000,00			15.008,22					15.008,22		
		T	20.000,00			15.008,22					15.008,22		
40000 - 04	Capitolo 04 - RESTITUZIONE DI DEPOSITI CAUZIONALI	RS	12.448,57			12.448,57					12.448,57		
		CP	10.000,00			300,00					300,00		9.700,00
		T	22.448,57			12.748,57					12.748,57		
40000 - 05	Capitolo 05 - SPESE PER SERVIZI PER CONTO TERZI	RS	120.879,20			34.934,93					120.879,20		0,00
		CP	235.664,00			56.047,22					106.007,90		129.656,10
		T	356.543,20			90.982,15					226.887,10		
40000 - 06	Capitolo 06 - ANTICIPAZIONE DI FONDI PER SERVIZIO ECONOMATO	RS	15.000,00			15.000,00					15.000,00		
		CP	15.000,00			15.000,00					15.000,00		
		T	15.000,00			15.000,00					15.000,00		
	Totale titolo 4 - PARTITE DI GIRO	RS	133.446,25			35.053,41					133.446,25		
		CP	930.664,00			524.579,79					574.840,47		355.823,53
		T	1.064.110,25			559.633,20					708.286,72		

## CONTO DEL BILANCIO - 2011

### SPESE

Codice e Num.-Capit.	DESCRIZIONE	RS	Res. conservati e Stanz.def. bilancio		N. di riferimento allo svolgim.	Conto del tesoriere		Determinazione dei residui		Impegni Residui (D=B+C)	Minori residui o economie (E=A-D)(*)	Motivi dei Minori residui pas
			Residui (A)	Competenza (F)		Pagamenti Residui (B)	Competenza (G)	Res. da riportare Residui (C)	Competenza (E)			
		CP	Totale (M)			Totale (N)		Residui al 31 dic. (O=C+H)	Competenza (I=G+H)			
	<b>TITOLO 1 - SPESE CORRENTI</b>	RS	2.080.488,41			1.680.435,84		330.669,44	2.011.105,28		69.383,13	
		CP	5.955.395,89			4.178.306,93		1.537.784,44	5.716.091,37		239.304,52	
		T	8.035.884,30			5.858.742,77		1.868.453,88	7.727.196,65			
	<b>TITOLO 2 - SPESE IN CONTO CAPITALE</b>	RS	2.507.517,29			792.803,62		1.663.705,68	2.456.509,30		51.007,99	
		CP	1.315.000,00			593,84		418.254,99	418.848,83		896.151,17	
		T	3.822.517,29			793.397,46		2.081.960,67	2.875.358,13			
	<b>TITOLO 3 - SPESE PER RIMBORSO DI PRESTITI</b>	RS										
		CP	3.257.028,00			1.039.300,82		1.039.300,82	1.039.300,82		2.217.727,18	
		T	3.257.028,00			1.039.300,82		1.039.300,82	1.039.300,82			
	<b>TITOLO 4 - PARTITE DI GIRO</b>	RS	133.446,25			35.053,41		98.392,84	133.446,25		355.823,53	
		CP	930.664,00			524.579,79		50.260,68	574.840,47			
		T	1.064.110,25			559.633,20		148.653,52	708.286,72			
	<b>Totale generale</b>	RS	4.721.451,95			2.508.292,87		2.092.767,96	4.601.060,83		120.391,12	
		CP	11.458.087,89			5.742.781,38		2.006.300,11	7.749.081,49		3.709.006,40	
		T	16.179.539,84			8.251.074,25		4.099.068,07	12.350.142,32			
	<b>TOTALE GENERALE DELLA SPESA</b>	RS	4.721.451,95			2.508.292,87		2.092.767,96	4.601.060,83		120.391,12	
		CP	11.458.087,89			5.742.781,38		2.006.300,11	7.749.081,49		3.709.006,40	
		T	16.179.539,84			8.251.074,25		4.099.068,07	12.350.142,32			

**CONTO DEL BILANCIO - 2011**

Il Segretario  
DR. GRANELLI ROBERTA

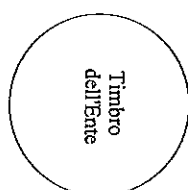
---

Il Responsabile del Servizio Finanziario  
DR.SSA LIANA CIGARINI

---

Il Rappresentante Legale  
DOTT. RIZZOLI ANDREA


---



## CONTO DEL BILANCIO - 2011

## RIPILOGO GENERALE DELLE SPESE


DESCRIZIONE	RS	Res. conservati e Stanz.def. bilancio	N. di riferimento allo svolgim.	Conto del tesoriere		Determinazione dei residui Res. da riportare	Impiegni Residui (D=P+C)	Minori residui o economiche (E=A-D)(*)	Motivi dei Minori residui pass
		Residui (A)		Pagamenti Residui (B)	Residui (C)				
	CP	Competenza (F)		Competenza (G)	Competenza (H)	Competenza (I=G+H)	(L=F-I)		
	T	Totale (M)		Totale (N)	Residui al 31 dic. (O=C+H)	Imp. al 31 dicembre (P=D+I)			
TITOLO 1 - SPESE CORRENTI	RS	2.080.488,41		1.680.435,84	330.669,44	2.011.105,28	69.383,13		
	CP	5.955.395,89		4.178.306,93	1.537.784,44	5.716.091,37	239.304,52		
	T	8.035.884,30		5.858.742,77	1.868.453,88	7.727.196,65			
TITOLO 2 - SPESE IN CONTO CAPITALE	RS	2.597.517,29		792.803,62	1.663.705,68	2.456.509,30	51.007,99		
	CP	1.315.000,00		593,84	418.254,99	418.848,83	896.151,17		
	T	3.822.517,29		793.397,46	2.081.960,67	2.875.358,13			
TITOLO 3 - SPESE PER RIMBORSO DI PRESTITI	RS								
	CP	3.257.028,00		1.039.300,82		1.039.300,82	2.217.727,18		
	T	3.257.028,00		1.039.300,82		1.039.300,82			
TITOLO 4 - PARTITE DI GIRO	RS	133.446,25		35.053,41	98.392,84	133.446,25			
	CP	930.664,00		524.579,79	50.260,68	574.840,47	355.823,53		
	T	1.064.110,25		559.633,20	148.653,52	708.286,72			
Totale generale	RS	4.721.451,95		2.508.292,87	2.092.767,96	4.601.060,83	120.391,12		
	CP	11.458.087,89		5.742.781,38	2.006.300,11	7.749.081,49	3.709.006,40		
	T	16.179.539,84		8.251.074,25	4.099.068,07	12.350.142,32			
Disavanzo di ammine									
TOTALE GENERALE DELLA SPESA	RS	4.721.451,95		2.508.292,87	2.092.767,96	4.601.060,83	120.391,12		
	CP	11.458.087,89		5.742.781,38	2.006.300,11	7.749.081,49	3.709.006,40		
	T	16.179.539,84		8.251.074,25	4.099.068,07	12.350.142,32			



## CONTO DEL BILANCIO - 2011

## QUADRO GENERALE RIASSUNTIVO DELLE ENTRATE

ENTRATE	COMPETENZA											RESIDUI	
	1	2	3	4	5	6	7	8	9	10	11	12	
	Previsioni iniziali	Previsioni definitive	% di definitiz.	Accertamenti	Riscossioni	% di realizz.	Residui della competenza	Conservati	Riscossi o pagati	% di realizz.	Rimasti		
TITOLO 1 - ENTRATE TRIBUTARIE	3.041.198,12	3.913.056,75	128,67	3.886.231,07	3.249.923,59	83,63	636.307,48	904.485,92	458.156,16	50,65	446.329,76		
TITOLO 2 - ENTRATE DERIVANTI DA CONTRIBUTI E TRASFERIMENTI CORRENTI DELLO STATO, DELLA REGIONE E DI ALTRI ENTIPUBBLICI	877.393,90	257.149,25	29,31	254.904,96	184.262,66	72,29	70.642,30	53.620,60	47.513,44	88,61	6.107,16		
TITOLO 3 - ENTRATE EXTRATRIBUTARIE	1.827.437,08	1.748.506,00	95,68	1.720.043,47	1.087.213,45	63,21	632.830,02	595.581,99	567.267,03	95,25	28.314,96		
TITOLO 4 - ENTRATE DERIVANTI DA ALIENAZIONI, DA TRASFERIMENTI DI CAPITALE E DA RISCOSSIONI DI CREDITI	1.532.000,00	878.625,00	57,35	541.864,49	409.755,99	75,62	132.108,50	1.527.966,43	470.041,01	30,76	1.057.925,42		
Totale entrate finali	7.217.969,00	6.797.337,00	93,40	6.403.043,99	4.931.155,69	77,01	1.471.888,30	3.081.654,94	1.542.977,64	50,07	1.538.677,30		
TITOLO 5 - ENTRATE DERIVANTI DA ACCENSIONI DI PRESTITI	3.550.000,00	3.550.000,00	100,00	782.272,82	782.272,82	100,00		553.331,90	47.824,32	8,64	505.507,58		
TITOLO 6 - ENTRATE DA SERVIZI PER CONTO DI TERZI	875.000,00	930.664,00	106,36	574.840,47	536.567,93	93,34	38.272,54	160.628,54	57.773,03	35,97	102.855,51		
Totale generale	11.702.969,00	11.278.001,00	96,37	7.760.157,28	6.249.996,44	80,54	1.510.160,84	3.795.615,38	1.648.574,98	43,43	2.147.040,39		
Avanzo di am.m.ne		180.086,89	,00			,00				,00			
Fondo di cassa al primo gennaio			,00			,00		1.086.219,12	1.086.219,12	100,00			
TOTALE GENERALE ENTRATA	11.702.969,00	11.458.087,89	97,91	7.760.157,28	6.249.996,44	80,54	1.510.160,84	4.881.834,50	2.734.794,14	56,02	2.147.040,39		




## CONTO DEL BILANCIO - 2011

## QUADRO GENERALE RIASSUNTIVO DELLE SPESE

SPESA	COMPETENZA										RESIDUI			
	1	2	3	4	5		6	7	8	9	10	11	12	13
					Totale	Impegni								
Previsioni iniziali	Previsioni definitive	% di defniz.	Di cui spese correlate alle entrate	Pagamenti	% di realizz	Residui della competenza	Conservati	Pagati	% di realizz	Rimasti				
Titolo 1 - SPESE CORRENTI	5.924.941,00	5.955.395,89	100,51	5716091,37	4.178.306,99	73,10	1.587.784,44	2.011.105,28	1.680.435,84	83,56	330.669,44			
Titolo 2 - SPESE IN CONTO CAPITALE	1.646.000,00	1.315.000,00	79,89	418848,83	593,84	0,14	418.254,99	2.456.509,30	792.803,62	32,27	1.663.705,68			
Totale spese finali	7.570.941,00	7.270.395,89	95,03	6134940,2	4.178.900,77	65,12	1.956.039,43	4.467.614,58	2.473.239,46	55,36	1.994.375,12			
Titolo 3 - SPESE PER RIMBORSO DI PRESTITI	3.257.028,00	3.257.028,00	100,00	1039300,82	1.039.300,82	100,00				0,00				
Titolo 4 - PARTITE DI GIRO	875.000,00	930.964,00	106,36	574840,47	524.579,79	91,26	50.260,68	133.446,25	35.053,41	26,27	98.392,84			
Totale generale	11.702.969,00	11.458.087,89	97,91	7749081,49	5.742.781,38	74,11	2.006.300,11	4.601.060,83	2.508.292,87	54,52	2.092.767,96			
Disavanzo di amm.no			0,00	0		0,00				0,00				
TOTALE GENERALE DELLA SPESA	11.702.969,00	11.458.087,89	97,91	7749081,49	5.742.781,38	74,11	2.006.300,11	4.601.060,83	2.508.292,87	54,52	2.092.767,96			





## CONTO DEL BILANCIO - 2011

## QUADRO GENERALE RIASSUNTIVO DEI RISULTATI DIFFERENZIALI

RISULTATI DIFFERENZIALI	COMPETENZA										
	Previsioni iniziali	Previsioni definitive	% di definizione	Accertamenti o impegni	Riscossioni o pagamenti	% di realizzaz.	Residui attivi e passivi	Conservati	Riscossi o pagati	% di realizzaz.	Rimasti
1	2	3	4	5	6	7	8	9	10	11	12
A) Equilibrio economico finanziario											
Entrate titolo I - II - III	5.745.969,00	5.918.712,00	103,01	5.861.179,50	4.521.399,70	77,14	1.573.397,83	1.553.688,51	1.072.936,63	68,19	480.751,88
Quote oneri di urbanizzazione		120.000,00	,00	120.000,00		,00				,00	
Avanzo di amministrazione destinato a spese correnti		49.282,86	,00	49.282,86		,00				,00	
Mutui per debiti fuori bilancio			,00			,00				,00	
Spese correnti	5.924.941,00	5.955.395,89	100,51	5.716.091,37	4.178.306,93	73,10	2.080.488,41	2.011.105,28	1.680.435,84	80,77	330.669,44
Differenza	-178.972,00	132.598,97	-74,09	314.370,99	343.092,77	109,14	-507.090,58	-457.416,77	-607.499,21	119,80	150.082,44
Quote di capitale dei mutui in estinzione		257.028,00	,00	257.028,00		,00				,00	
Differenza	-178.972,00	-124.429,03	69,52	57.342,99	343.092,77	598,32	-507.090,58	-457.416,77	-607.499,21	119,80	150.082,44
B) Equilibrio finale											
Entrate finali (titoli I - II - III - IV)	7.277.969,00	6.797.337,00	93,40	6.403.043,99	4.931.155,69	77,01	3.101.359,26	3.081.654,94	1.542.977,64	49,75	1.538.677,30
Spese finali (titoli I - II)	7.570.941,00	7.270.395,89	96,03	6.134.940,20	4.178.900,77	68,12	4.588.005,70	4.467.614,58	2.473.239,46	53,91	1.994.375,12
Saldo netto da											
finanziare	292.972,00	473.058,89	161,47	268.103,79	752.254,92	280,58	1.486.646,44	1.385.959,64	930.261,82	62,57	455.897,82
impiegare	(-)	(-)	(+)	(-)	(-)	(+)	(-)	(-)	(-)	(+)	(-)





## CONTO DEL BILANCIO - 2011

### RIEPILOGO GENERALE DI CLASSIFICAZIONE DELLE SPESE - IMPEGNI PER SPESE CORRENTI

INTERVENTI CORRENTI FUNZIONE E SERVIZI	1	2	3	4	5	6	7	8	9	10	11	12	13
SCUOLA MATERNA			2.539,18	31.186,41									33.725,59
ISTRUZIONE ELEMENTARE			3.454,00	53.574,48			53.873,14						110.701,62
ISTRUZIONE MEDIA			2.100,00	40.095,50			11.635,54						53.831,04
ASSISTENZA SCOLASTICA, TRASPORTO, REFEZIONE E ALTRI SERVIZI		53.724,84	34.707,50	545.013,96		37.450,00							670.896,30
<b>Totale Funzione</b>		53.724,84	42.850,68	669.670,35		37.450,00	65.508,68						869.204,55
<b>FUNZIONI RELATIVE ALLA CULTURA ED AI BENI CULTURALI</b>													
BIBLIOTECHE, MUSEI E PINACOTECHE													
TEATRALITA' CULTURALE E SERVIZI DIVERSI NEL SETTORE CULTURALE		95.370,11	30,00	38.300,00			512,92	7.001,75					141.214,78
<b>Totale Funzione</b>		95.370,11	30,00	38.300,00			512,92	7.001,75					141.214,78
<b>FUNZIONI NEL SETTORE SPORTIVO E RICREATIVO</b>													
STADIO COMUNALE, PALAZZO DELLO SPORT ED ALTRI IMPIANTI			1.930,91	38.499,17			45.871,11						86.301,19
MANIFESTAZIONI DIVERSE NEL SETTORE SPORTIVO E RICREATIVO			2.610,01	24.865,10		7.364,00							34.839,11
<b>Totale Funzione</b>			4.540,92	63.364,27		7.364,00	45.871,11						121.140,30
<b>FUNZIONI NEL CAMPO DELLA VIABILITA' E DEI TRASPORTI</b>													

## CONTO DEL BILANCIO - 2011

## RIEPILOGO GENERALE DI CLASSIFICAZIONE DELLE SPESE - IMPEGNI PER SPESE CORRENTI

INTERVENTI CORRENTI	2	3	4	5	6	7	8	9	10	11	12	13
FUNZIONI E SERVIZI	Personale	Acquisto di beni di consumo e/o di materie prime	Prestazioni di servizi	Utilizzo di beni di terzi	Trasferimenti	Interessi passivi e oneri finanziari diversi	Imposte e tasse	Oneri straordinari della gestione corrente	Ammortamenti di esercizio	Fondo svalutazione crediti	Fondo di riserva	Totale
1	2	3	4	5	6	7	8	9	10	11	12	13
VIABILITA' CIRCOLAZIONE STRADALE E SERVIZI CONNESSI	52.684,79	15.875,24	81.500,37			79.102,65	3.474,68					232.637,71
ILLUMINAZIONE PUBBLICA E SERVIZI CONNESSI			176.000,00			2.086,69						178.086,69
TRASPORTI PUBBLICI LOCALI E SERVIZI CONNESSI												
<b>Totale Funzione</b>	52.684,79	15.875,24	257.500,37			81.189,32	3.474,68					410.724,40
<b>FUNZIONI RIGUARDANTI LA GESTIONE DEL TERRITORIO E DELL'AMBIENTE</b>												
URBANISTICA E GESTIONE DEL TERRITORIO	200.860,43	2.006,37	33.789,97				7.936,47					244.683,24
SERVIZI DI PROTEZIONE CIVILE			771,32									771,32
SERVIZIO IDRICO INTEGRATO						19.535,98						19.535,98
SERVIZIO SMALTIMENTO RIFIUTI		1.842,55	15.000,60									16.843,53
PARCHI E SERVIZI PER LA TUTELA AMBIENTALE DEL VERDE, ALTRI SERVIZI RELATIVI AL TERRITORIO ED ALL'AMBIENTE	51.530,00	940,70	79.729,92		16.000,00	9.253,65	3.337,36					160.792,13
<b>Totale Funzione</b>	252.390,43	4.880,00	129.291,81		16.000,00	28.789,63	11.274,53					442.626,20
<b>FUNZIONI NEL SETTORE SOCIALE</b>												
ASILI NIDO, SERVIZI PER L'INFANZIA E PER I MINORI			757.390,82									814.874,52
STRUTTURE RESIDENZIALI E DI RICOVERO PER ANZIANI		1.444,31			47.357,22	8.682,17						

## CONTO DEL BILANCIO - 2011

## RIEPILOGO GENERALE DI CLASSIFICAZIONE DELLE SPESE - IMPEGNI PER SPESE CORRENTI

INTERVENTI CORRENTI	1	2	3	4	5	6	7	8	9	10	11	12	13
FUNZIONI E SERVIZI	Personale	Acquisto di beni di consumo e/o di materie prime	Prestazioni di servizi	Utilizzo di beni di terzi	Trasferimenti	Interessi passivi e oneri finanziari diversi	Imposte e tasse	Oneri straordinari della gestione corrente	Ammortamenti di esercizio	Fondo svalutazione crediti	Fondo di riserva	Totale	
ASSISTENZA, BENEFICENZA PUBBLICA E SERVIZI DIVERSI ALLA PERSONA	75.278,69	3.045,02	238.405,23		745.786,18	523,58	4.988,16					1.068.026,86	
SERVIZIO NEGROSCOPICO E CIMITERIALE		1.657,73	32.189,94			10.343,60						44.201,27	
<b>Totale Funzione</b>	75.278,69	6.157,06	1.027.985,99		793.143,40	19.549,35	4.988,16					1.927.102,65	
FUNZIONI NEL CAMPO DELLO SVILUPPO ECONOMICO													
SERVIZI RELATIVI AL COMMERCIO			3.287,38		1.000,00							4.287,38	
SERVIZI RELATIVI ALL'ARTIGIANATO					1.000,00							1.000,00	
SERVIZI RELATIVI ALL'AGRICOLTURA					1.000,00							1.000,00	
<b>Totale Funzione</b>			3.287,38		3.000,00							6.287,38	
FUNZIONI RELATIVE A SERVIZI PRODUTTIVI													
DISTRIBUZIONE GAS						924,52						924,52	
FARMACIE						924,52						924,52	
<b>Totale Funzione</b>						924,52						924,52	
<b>TOTALI</b>	1.603.758,34	129.045,86	2.683.107,10		873.459,59	234.675,48	162.848,20	9.195,80				5.716.091,37	







## CONTO DEL BILANCIO - 2011

## RIEPILOGO GENERALE DI CLASSIFICAZIONE DELLE SPESE - IMPEGNI PER SPESE IN CONTO CAPITALE

INTERVENTI PER INVESTIMENTI	1	2	3	4	5	6	7	8	9	10	11	12
FUNZIONI E SERVIZI	Acquisizione di beni immobili	Espropri e servizi onerosi	Acquisto di beni specifici per realizzazioni in economia	Utilizzo di beni di terzi per realizzazioni in economia	Acquisizione di beni mobili macchine ed attrezzature tecnico-	Incarichi professionali esterni	Trasferimenti di capitale	Partecipazioni azionarie	Conferimenti di capitale	Concessioni di crediti e anticipazioni	Totale	
SERVIZI DI PROTEZIONE CIVILE												
SERVIZIO IDRICO INTEGRATO												
SERVIZIO SMALTIMENTO RIFIUTI	13.007,50											13.007,50
PARCHI E SERVIZI PER LA TUTELA AMBIENTALE DEL VERDE ALTRI SERVIZI RELATIVI AL TERRITORIO ED ALL'AMBIENTE	30.000,00					40.000,00	12.368,64					82.368,64
<b>Totale Funzione</b>	123.007,50					40.000,00	42.368,64					210.128,88
<b>FUNZIONI NEL SETTORE SOCIALE</b>												
ASILI NIDO, SERVIZI PER L'INFANZIA E PER I MINORI												
SERVIZIO NECROSCOPICO E CIMITERIALE												
<b>Totale Funzione</b>												
<b>FUNZIONI RELATIVE A SERVIZI PRODUTTIVI</b>												
FARMACIE												
ALTRI SERVIZI PRODUTTIVI												
<b>Totale Funzione</b>												
<b>TOTALI</b>	333.007,50					40.719,95	42.368,64	2.752,74				418.848,83

## CONTO DEL BILANCIO - 2011

## RIEPILOGO GENERALE DI CLASSIFICAZIONE DELLE SPESE - IMPEGNI PER SPESE PER RIMBORSO DI PRESTITI

INTERVENTI PER RIMBORSO DI PRESTITI FUNZIONI E SERVIZI	Rimborso per anticipazioni di cassa	Rimborso di finanziamenti a breve termine	Rimborso di quota capitale di mutui e prestiti	Rimborso di prestiti obbligazionari	Rimborso di quota capitale di debiti pluriennali	Totale
1	2	3	4	5	6	7
FUNZIONI GENERALI DI AMMINISTRAZIONE, DI GESTIONE E DI CONTROLLO	782.272,82		257.028,00			1.039.300,82
GESTIONE ECONOMICA, FINANZIARIA, PROGRAMMAZIONE, PROVVEDITORATO E CONTROLLO DI GESTIONE	782.272,82		257.028,00			1.039.300,82
<b>TOTALI</b>	782.272,82		257.028,00			1.039.300,82

CONTO DEL BILANCIO - 2011

QUADRO RIASSUNTIVO DELLA GESTIONE FINANZIARIA

GESTIONE		RESIDUI	COMPETENZA	TOTALE
Fondo di cassa al 1° gennaio				1.086.219,12
RISCOSSIONI		1.648.574,99	6.249.996,44	7.898.571,43
PAGAMENTI		2.508.292,87	5.742.781,38	8.251.074,25
FONDO DI CASSA AL 31 DICEMBRE				733.716,30
PAGAMENTI per azioni esecutive non regolarizzate al 31 dicembre				733.716,30
DIFFERENZA				733.716,30
RESIDUI ATTIVI		2.147.040,39	1.510.160,84	3.657.201,23
RESIDUI PASSIVI		2.092.767,96	2.006.300,11	4.099.068,07
DIFFERENZA				-441.866,84
AVANZO (+) o DISAVANZO (-)				291.849,46
Risultato di amministrazione				50.000,00
-Fondi vincolati				184.832,68
-Fondi per finanziamento spese in conto capitale				57.016,78
-Fondi di ammortamento				
-Fondi non vincolati				

## CONTO DEL BILANCIO - 2011

QUADRO RIASSUNTIVO DELLA GESTIONE DI COMPETENZA

RISCOSSIONI	(+)	6.249.996,44			
PAGAMENTI	(-)	5.742.781,38			
DIFFERENZA		507.215,06			
RESIDUI ATTIVI	(+)	1.510.160,84			
RESIDUI PASSIVI	(-)	2.006.300,11			
DIFFERENZA		-496.139,27			
AVANZO (+) O DISAVANZO (-)		11.075,79			
RISULTATO DI GESTIONE					
- FONDI VINCOLATI					
- FONDI PER FINANZIAMENTO SPESE IN CONTO CAPITALE					
- FONDI DI AMMORTAMENTO					
- FONDI NON VINCOLATI					
		3.015,66			
		8.060,13			