

06/06/2012

COMUNE DI TORRILE



**RELAZIONE PREVISIONALE
E PROGRAMMATICA
PER IL PERIODO**

2012 - 2014

SEZIONE 1

CARATTERISTICHE GENERALI DELLA POPOLAZIONE, DEL TERRITORIO, DELL'ECONOMIA INSEDIATA E DEI SERVIZI DELL'ENTE.

RELAZIONE PREVISIONALE E PROGRAMMATICA PER IL PERIODO 2012 - 2014

1.1 - POPOLAZIONE

1.1.1 - Popolazione legale al censimento 2001		n°	5910
1.1.2 - Popolazione residente alla fine del penultimo anno precedente (art. 110 d.l.vo.n.77/1995)			
di cui:	maschi	n°	3925
	femmine	n°	3867
	nuclei familiari	n°	3326
	comunità/convivenze	n°	
1.1.3 - Popolazione all'1.1.2010 (penultimo anno precedente)			
		n°	7720
1.1.4 - Nati nell'anno	n°	74	
1.1.5 - Deceduti nell'anno	n°	48	
	saldo naturale	n°	26
1.1.6 - immigrati nell'anno	n°	336	
1.1.7 - Emigrati nell'anno	n°	290	
	saldo migratorio	n°	46
1.1.8 - Popolazione al 31.12.2010 (penultimo anno precedente)			
		n°	7792
di cui:			
1.1.9 - In età prescolare (0/6 anni)		n°	619
1.1.10 - In età scuola obbligo (7/14 anni)		n°	617
1.1.11 - In forza lavoro 1^ occupazione (15/29 anni)		n°	1172
1.1.12 - In età adulta (30/65 anni)		n°	4375
1.1.13 - In età senile (oltre 65 anni)		n°	1009
1.1.14 - Tasso di natalità ultimo quinquennio:			
	Anno	Tasso	
	2007	1,28	
	2008	1,59	
	2009	1,25	
	2010	1,28	
	2011	0,96	
1.1.15 - Tasso di mortalità ultimo quinquennio:			
	Anno	Tasso	
	2007	0,64	
	2008	0,43	
	2009	0,69	
	2010	0,72	
	2011	0,62	
1.1.16 - Popolazione massima insediabile come da strumento urbanistico vigente			
	abitanti	n°	7792
	entro il	n°	8000
	31/12/2014		
1.1.17 - Livello di istruzione della popolazione residente:			
1.1.18 - condizione socio-economica delle famiglie:			

RELAZIONE PREVISIONALE E PROGRAMMATICA PER IL PERIODO 2012 - 2014**1.2 - TERRITORIO**

1.2.1 - Superficie in Kmq. 37

1.2.2 - RISORSE IDRICHE

* Laghi n° 0 * Fiumi e Torrenti n° 1

1.2.3 - STRADE

* Statali Km 0 * Provinciali Km 20 * Comunali Km 69

* Vicinali Km 10 * Autostrade Km 0

1.2.4 - PIANI E STRUMENTI URBANISTICI VIGENTI

* Piano regolatore adottato si no * Piano regolatore approvato si no * Programma di fabbricazione si no * Piano edilizia economica e popolare si no

PIANO INSEDIAMENTI PRODUTTIVI

* Industriali si no * Artigianali si no * Commerciali si no

* Altri strumenti (specificare)

Se SI data ed estremi del provvedimento di approvazione

C.C. N. 18 DEL 16/05/2006

C.C. N. 20 DEL 19/07/2007

Esistenza della coerenza delle previsioni annuali e pluriennali con gli strumenti urbanistici vigenti (art. 12, comma7, D.L.vo 77/95)

si no

Se SI indicare l'area della superficie fondiaria (in mq.)

AREA INTERESSATA

AREA DISPONIBILE

P.E.E.P.

P.I.P.

RELAZIONE PREVISIONALE E PROGRAMMATICA PER IL PERIODO 2012 - 2014

1.3 - SERVIZI

1.3.1 - PERSONALE

1.3.1.1					
Categoria	PREVISTI IN PIANTA ORGANICA N°.	IN SERVIZIO NUMERO	Categoria	PREVISTI IN PIANTA ORGANICA N°.	IN SERVIZIO NUMERO
A1 - A5					
B1 - B7	9	8	B3 - B7	4	4
C1 - C5	20	18			
D1 - D6	10	10	D3 - D6	2	1

1.3.1.2 - Totale personale al 31-12 dell'anno precedente l'esercizio in corso

di ruolo n° 41

fuori ruolo n° 0

1.3.1.3 - AREA TECNICA				1.3.1.4 - AREA ECONOMICO-FINANZIARIA			
Cat.	QUALIFICA PROF.LE	N°. PREV. P.O.	N°. IN SERVIZIO	Cat.	QUALIFICA PROF.LE	N°. PREV. P.O.	N°. IN SERVIZIO
B1-B7	OPERAIO	5	5	C1-C5	ISTRUTTORE	2	2
B3-B7	CAPO OPERAIO	2	2	D1-D6	FUNZ. DIRETTIVO	1	1
C1-C5	ISTRUTTORE	1	1				
D1-D6	ISTR. DIRETTIVO	1	1				

1.3.1.5 - AREA DI VIGILANZA				1.3.1.6 - AREA DEMOGRAFICA/STATISTICA			
Cat.	QUALIFICA PROF.LE	N°. PREV. P.O.	N°. IN SERVIZIO	Cat.	QUALIFICA PROF.LE	N°. PREV. P.O.	N°. IN SERVIZIO
C1-C5	ISTRUTTORE	4	4	C1-C5	ISTRUTTORE	3	3
D1-D6	ISTR. DIRETTIVO	1	1	D1-D6	ISTRUTTORE DIRETT	1	1

NOTA: per le aree non inserite non devono essere fornite notizie sui dati del personale. In caso di attività promiscua deve essere scelta l'area di attività prevalente.

RELAZIONE PREVISIONALE E PROGRAMMATICA PER IL PERIODO 2012 - 2014

1.3.3 - ORGANISMI GESTIONALI

	ESERCIZIO IN CORSO	PROGRAMMAZIONE PLURIENNALE		
	Anno 2011	Anno 2012	Anno 2013	Anno 2014
1.3.3.1 - CONSORZI	n°	n°	n°	n°
1.3.3.2 - AZIENDE	n° 1	n° 1	n° 1	n° 1
1.3.3.3 - ISTITUZIONI	n°	n°	n°	n°
1.3.3.4 - SOCIETA' DI CAPITALI	n° 3	n° 3	n° 3	n° 3
1.3.3.5 - CONCESSIONI	n°	n°	n°	n°
1.3.3.1.1 - Denominazione Consorzio				
1.3.3.1.2 - Comune/i associato/i (indicare il n° tot. e nomi)				
1.3.3.2.1 - Denominazione Azienda APS SAN MAURO ABATE				
1.3.3.2.2 - Ente/i Associato/i				
1.3.3.3.1 - Denominazione Istituzione/i				
1.3.3.3.2 - Ente/i Associato/i				
1.3.3.4.1 - Denominazione S.p.A. IREN SPA				
1.3.3.4.2 - Ente/i Associato/i				
1.3.3.4.1 - Denominazione S.p.A. ASCAA SPA				
1.3.3.4.2 - Ente/i Associato/i				
1.3.3.4.1 - Denominazione S.p.A. PHARMA GREEN SRL				
1.3.3.4.2 - Ente/i Associato/i				
1.3.3.5.1 - Servizi gestiti in concessione				
1.3.3.5.2 - Soggetti che svolgono i servizi				

SEZIONE 2

ANALISI DELLE RISORSE

RELAZIONE PREVISIONALE E PROGRAMMATICA PER IL PERIODO 2012 - 2014

2.1 - FONTI DI FINANZIAMENTO

2.1.1 - Quadro Riassuntivo

ENTRATE	TREND STORICO			PROGRAMMAZIONE PLURIENNALE			% scostamento della col.4 rispetto alla col. 5
	Esercizio Anno 2009 (accertamenti competenza)	Esercizio Anno 2010 (accertamenti competenza)	Esercizio in corso (previsione)	Previsione del bilancio annuale	1° Anno successivo	2° Anno successivo	
	1	2	3	4	5	6	
Tributarie	2.998.836,11	2.618.598,63	3.913.056,75	4.474.550,17	4.474.550,17	4.474.550,17	14,00
Contributi e trasferimenti correnti	971.644,30	1.453.925,75	257.149,25	498.951,02	498.951,02	498.951,02	94,00
Extratributarie	2.234.990,74	1.517.617,19	1.748.506,00	1.721.072,84	1.736.072,84	1.736.072,84	-1,00
TOTALE ENTRATE CORRENTI	6.205.471,15	5.590.141,57	5.918.712,00	6.694.574,03	6.709.574,03	6.709.574,03	
Proventi oneri di urban. destinati a manutenzione ordinaria del patrimonio	2.928,15	540.000,00	244.429,05	0,00	0,00	0,00	0,00
Avanzo amministrazione applicato per spese correnti	18.471,88	53.417,03	49.282,86	0,00	0,00	0,00	0,00
TOTALE ENTRATE UTILIZZATE PER SPESE CORRENTI E RIMBORSO PRESTITI(A)	6.226.871,18	6.183.558,60	6.212.423,89	6.694.574,03	6.709.574,03	6.709.574,03	

RELAZIONE PREVISIONALE E PROGRAMMATICA PER IL PERIODO 2012 - 2014

2.1 - FONTI DI FINANZIAMENTO

2.1.1 - Quadro Riassuntivo(continua)

ENTRATE	TREND STORICO			PROGRAMMAZIONE PLURIENNALE				% scostamento della col.4 rispetto alla col. 3
	Esercizio Anno 2009 (accertamenti competenza)	Esercizio Anno 2010 (accertamenti competenza)	Esercizio in corso (previsione)	Previsione del bilancio annuale	1° Anno successivo	2° Anno successivo	7	
Alienazione e trasferimenti di capitale	166.615,21	568.513,13	313.625,00	3.560.000,00	3.210.000,00	1.160.000,00	361,00	
Proventi oneri di urbanizzazione destinati a investimenti	294.344,33	280.618,72	320.570,97	495.000,00	900.000,00	700.000,00	35,24	
Accensione mutui passivi	297.824,32	180.000,00	550.000,00	0,00	0,00	0,00	0,00	
Altre accensioni prestiti	0,00	0,00	0,00	0,00	0,00	0,00	0,00	
Avanzo amministrazione applicato per fondo ammortamento	0,00	0,00	0,00	0,00	0,00	0,00	0,00	
Avanzo amministrazione applicato per finanziamento investimenti	1.914,39	90.309,51	130.804,03	0,00	0,00	0,00	0,00	
TOTALE ENTRATE C/CAPITALE DESTINATE A INVESTIMENTI(B)	760.698,25	1.119.441,36	1.315.000,00	4.055.000,00	4.110.000,00	1.860.000,00		
Riscossione crediti	0,00	0,00	0,00	0,00	0,00	0,00	0,00	
Anticipazioni di cassa	1.173.015,67	3.329.788,58	3.000.000,00	3.000.000,00	3.000.000,00	3.000.000,00	0,00	
TOTALE MOVIMENTO FONDI(C)	1.173.015,67	3.329.788,58	3.000.000,00	3.000.000,00	3.000.000,00	3.000.000,00		
TOTALE GENERALE ENTRATE (A+B+C)	8.160.585,10	10.632.788,54	10.527.423,89	13.749.574,03	13.819.574,03	11.569.574,03		

RELAZIONE PREVISIONALE E PROGRAMMATICA PER IL PERIODO 2012 - 2014

2.2 - ANALISI DELLE RISORSE

2.2.1 - Entrate tributarie

2.2.1.1	ENTRATE	TREND STORICO			PROGRAMMAZIONE PLURIENNALE			% scostamento della col.4 rispetto alla col. 3
		Esercizio Anno 2009 (accertamenti competenza)	Esercizio Anno 2010 (accertamenti competenza)	Esercizio in corso (previsione)	Previsione del bilancio annuale	1° Anno successivo	2° Anno successivo	
		1	2	3	4	5	6	7
Imposte		2.943.316,54	2.564.807,27	3.475.078,06	4.181.000,00	4.181.000,00	4.181.000,00	20,313
Tasse		35.519,57	33.791,36	37.000,00	37.000,00	37.000,00	37.000,00	0
Tributi speciali ed altre entrate tributarie proprie		20.000,00	20.000,00	400.978,69	256.550,17	256.550,17	256.550,17	-36,019
TOTALE		2.998.836,11	2.618.598,63	3.913.056,75	4.474.550,17	4.474.550,17	4.474.550,17	

2.2.1.2

IMPOSTA COMUNALE SUGLI IMMOBILI

	ALIQUOTE ICI		GETTITO EDILIZIA RESIDENZIALE (A)		GETTITO EDILIZIA NON RESIDENZIALE (B)		TOTALE DEL GETTITO (A+B)
	Esercizio in corso	Esercizio bilancio previsione annuale	Esercizio in corso	Esercizio bilancio previsione annuale	Esercizio in corso	Esercizio bilancio previsione annuale	
ICI - IMU I ^ Casa	0,45	0,4	260.000	278.000			278.000
ICI - IMU II ^ Casa	0,7	0,96	470.000	611.000			611.000
Fabbr.prod.vi	0,7	0,96			1.117.000	1.651.000	1.651.000
Altro	0,7	0,96			663.000	860.000	860.000
TOTALE			730.000	889.000	1.780.000	2.511.000	3.400.000

RELAZIONE PREVISIONALE E PROGRAMMATICA PER IL PERIODO 2012 - 2014

2.2 - ANALISI DELLE RISORSE

2.2.1 - Entrate tributarie

2.2.1.3 - Valutazione, per ogni tributo, dei cespiti imponibili, della loro evoluzione nel tempo, dei mezzi utilizzati per accertarli.

2.2.1.4 - Per l'ICI indicare la percentuale d'incidenza delle entrate tributarie dei fabbricati produttivi sulle abitazioni

2.2.1.5 - Illustrazione delle aliquote applicate e dimostrazione della congruità del gettito iscritto per ciascuna risorsa nel triennio in rapporto ai cespiti imponibili.

I.M.U.

Il gettito, previsto in euro 3.400.000,00, è stato determinato con le seguenti aliquote, detrazioni e riduzioni.

Aliquota ordinaria 0,96 %

Aliquota per abitazione principale e relative pertinenze 0,40 %

Aliquota immobili posseduti da anziani o disabili che acquisiscono la residenza in istituti di ricovero o sanitari a seguito di ricovero permanente, a condizione che l'immobile non risulti locato

0,40 %

Immobili posseduti a titolo di proprietà o usufrutto in Italia da cittadini italiani non residenti nel territorio dello Stato, a condizione che l'immobile non risulti locato

0,40 %

Detrazioni per abitazione principale euro 200,00

Maggiorazione detrazione per ciascun figlio di età non superiore ad anni 26 purché residente nell'unità immobiliare adibita ad abitazione principale

euro 50,00

RELAZIONE PREVISIONALE E PROGRAMMATICA PER IL PERIODO 2012 - 2014

2.2 - ANALISI DELLE RISORSE

2.2.1 - Entrate tributarie

L'ente si è avvalso della facoltà di aumentare l'addizionale Irpef passando dallo 0,35% allo 0,70% e fissando la soglia di esenzione dall'imposta fino ad un reddito pari a 13.500,00
Il gettito è previsto in 620.000,00 tenuto conto anche del gettito degli anni precedenti.

2.2.1.6 - Indicazione del nome, del cognome e della posizione dei responsabili dei singoli tributi.

2.2.1.7 - Altre considerazioni e vincoli

RELAZIONE PREVISIONALE E PROGRAMMATICA PER IL PERIODO 2012 - 2014

2.2 - ANALISI DELLE RISORSE

2.2.2 - Contributi e trasferimenti correnti

2.2.2.1	TREND STORICO		PROGRAMMAZIONE PLURIENNALE				% scostamento della col.4 rispetto alla col. 3
	Esercizio Anno 2009 (accertamenti competenza)	Esercizio Anno 2010 (accertamenti competenza)	Esercizio in corso (previsione)	Previsione del bilancio annuale	1° Anno successivo	2° Anno successivo	
	1	2	3	4	5	6	7
ENTRATE							
Contributi e trasferimenti correnti dello stato	782.931,88	1.242.525,45	85.652,92	40.853,25	40.853,25	40.853,25	-52,303
Contributi e trasferimenti correnti della regione	49.906,74	59.273,48	52.868,80	20.608,06	20.608,06	20.608,06	-61,02
Contributi e trasferimenti dalla regione per funzioni delegate	27.639,41	31.551,78	28.255,13	34.000,00	34.000,00	34.000,00	20,332
Contributi e trasferimenti da parte di organismi comunitari e internazionali	0,00	0,00	0,00	0,00	0,00	0,00	0
Contributi e trasferimenti correnti da altri enti del settore pubblico	111.166,27	120.575,06	90.372,40	403.489,71	403.489,71	403.489,71	346,474
TOTALE	971.644,30	1.453.925,75	257.149,25	498.951,02	498.951,02	498.951,02	

RELAZIONE PREVISIONALE E PROGRAMMATICA PER IL PERIODO 2012 - 2014

2.2 - ANALISI DELLE RISORSE

2.2.3 - Proventi extratributari

2.2.3.1	TREND STORICO		PROGRAMMAZIONE PLURIENNALE				% scostamento della col.4 rispetto alla col. 3
	Esercizio Anno 2009 (accertamenti competenza)	Esercizio Anno 2010 (accertamenti competenza)	Esercizio in corso (previsione)	Previsione del bilancio annuale	1° Anno successivo	2° Anno successivo	
	1	2	3	4	5	6	7
ENTRATE							
Proventi dei servizi pubblici	1.455.715,70	744.138,31	972.384,00	795.932,40	810.932,40	810.932,40	-18,146
Proventi dei beni dell'ente	568.751,71	593.953,05	556.200,00	556.700,00	556.700,00	556.700,00	0,089
Interessi su anticipazioni e crediti	10.817,40	2.537,15	3.500,00	900,00	900,00	900,00	-74,285
Ufili netti delle aziende speciali e partecipate, dividendi di società	0,00	0,00	0,00	0,00	0,00	0,00	0
Proventi diversi	199.705,93	176.988,68	216.422,00	367.540,44	367.540,44	367.540,44	69,825
TOTALE	2.234.990,74	1.517.617,19	1.748.506,00	1.721.072,84	1.736.072,84	1.736.072,84	

RELAZIONE PREVISIONALE E PROGRAMMATICA PER IL PERIODO 2012 - 2014

2.2 - ANALISI DELLE RISORSE

2.2.3 - Proventi extratributari

2.2.3.2 - Analisi quali-quantitative degli utenti destinatari dei servizi e dimostrazione dei proventi iscritti per le principali risorse in rapporto alle tariffe per i servizi stessi nel triennio.
Le tariffe dei servizi a domanda individuale assicurano una % di copertura dei servizi pari al 59,10%

2.2.3.3 - Dimostrazione dei proventi dei beni dell'ente iscritti in rapporto all'entità dei beni ed ai canoni applicati per l'uso di terzi, con particolare riguardo al patrimonio disponibile.

2.2.3.4 - Altre considerazioni e vincoli.

RELAZIONE PREVISIONALE E PROGRAMMATICA PER IL PERIODO 2012 - 2014

2.2 - ANALISI DELLE RISORSE

2.2.4 - Contributi e Trasferimenti in c/capitale

2.2.4.1	TREND STORICO			PROGRAMMAZIONE PLURIENNALE				% scostamento della col.4 rispetto alla col. 3
	Esercizio Anno 2009 (accertamenti competenza)	Esercizio Anno 2010 (accertamenti competenza)	Esercizio in corso (previsione)	Previsione del bilancio annuale	1° Anno successivo	2° Anno successivo	7	
ENTRATE	1	2	3	4	5	6	7	
Alienazione di beni patrimoniali	7.875,21	284.298,03	46.625,00	0,00	0,00	0,00	0	
Trasferimenti di capitale dallo stato	0,00	0,00	0,00	0,00	0,00	0,00	0	
Trasferimenti di capitale dalla regione	42.000,00	0,00	0,00	200.000,00	100.000,00	100.000,00	0	
Trasferimenti di capitale da altri enti del settore pubblico	41.875,00	0,00	0,00	350.000,00	0,00	550.000,00	0	
Trasferimenti di capitale da altri soggetti	372.137,48	1.104.833,82	832.000,00	3.505.000,00	4.010.000,00	1.210.000,00	321,274	
TOTALE	463.887,69	1.389.131,85	878.625,00	4.055.000,00	4.110.000,00	1.860.000,00		

RELAZIONE PREVISIONALE E PROGRAMMATICA PER IL PERIODO 2012 - 2014

2.2 - ANALISI DELLE RISORSE

2.2.5 - Proventi ed oneri di urbanizzazione

2.2.5.1	ENTRATE	TREND STORICO			PROGRAMMAZIONE PLURIENNALE			% scostamento della col.4 rispetto alla col. 3
		Esercizio Anno 2009 (accertamenti competenza)	Esercizio Anno 2010 (accertamenti competenza)	Esercizio in corso (previsione)	Previsione del bilancio annuale	1° Anno successivo	2° Anno successivo	
	1	2	3	4	5	6	7	
	223.772,44	820.618,72	565.000,00	495.000,00	900.000,00	700.000,00	-12,389	
TOTALE	223.772,44	820.618,72	565.000,00	495.000,00	900.000,00	700.000,00		

RELAZIONE PREVISIONALE E PROGRAMMATICA PER IL PERIODO 2012 - 2014

2.2 - ANALISI DELLE RISORSE

2.2.6 - Accensione di prestiti

2.2.6.1	TREND STORICO			PROGRAMMAZIONE PLURIENNALE			% scostamento della col.4 rispetto alla col.3
	Esercizio Anno 2009 (accertamenti competenza)	Esercizio Anno 2010 (accertamenti competenza)	Esercizio in corso (previsione)	Previsione del bilancio annuale	1° Anno successivo	2° Anno successivo	
ENTRATE	1	2	3	4	5	6	7
Finanziamenti a breve termine	0,00	0,00	0,00	0,00	0,00	0,00	0
Assunzione di mutui e prestiti	297.824,32	180.000,00	550.000,00	0,00	0,00	0,00	0
Emissione di prestiti obbligazionari	0,00	0,00	0,00	0,00	0,00	0,00	0
TOTALE	297.824,32	180.000,00	550.000,00	0,00	0,00	0,00	

RELAZIONE PREVISIONALE E PROGRAMMATICA PER IL PERIODO 2012 - 2014

2.2 - ANALISI DELLE RISORSE

2.2.7 - Riscossione di crediti e Anticipazioni di cassa

2.2.7.1	TREND STORICO			PROGRAMMAZIONE PLURIENNALE			% scostamento della col.4 rispetto alla col. 3
	Esercizio Anno 2009 (accertamenti competenza)	Esercizio Anno 2010 (accertamenti competenza)	Esercizio in corso (previsione)	Previsione del bilancio annuale	1° Anno successivo	2° Anno successivo	
ENTRATE	1	2	3	4	5	6	7
Riscossione di crediti	0,00	0,00	0,00	0,00	0,00	0,00	0
Anticipazioni di cassa	1.173.015,67	3.329.788,58	3.000.000,00	3.000.000,00	3.000.000,00	3.000.000,00	0
TOTALE	1.173.015,67	3.329.788,58	3.000.000,00	3.000.000,00	3.000.000,00	3.000.000,00	

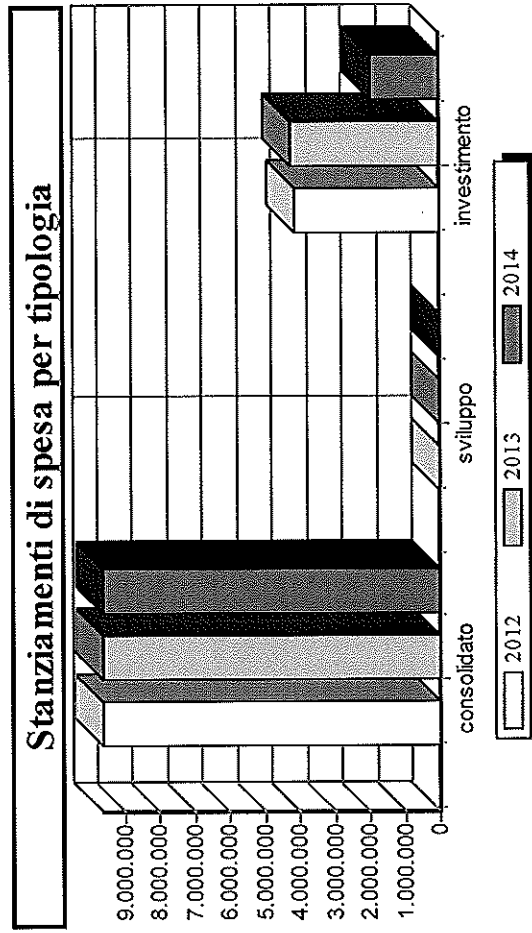
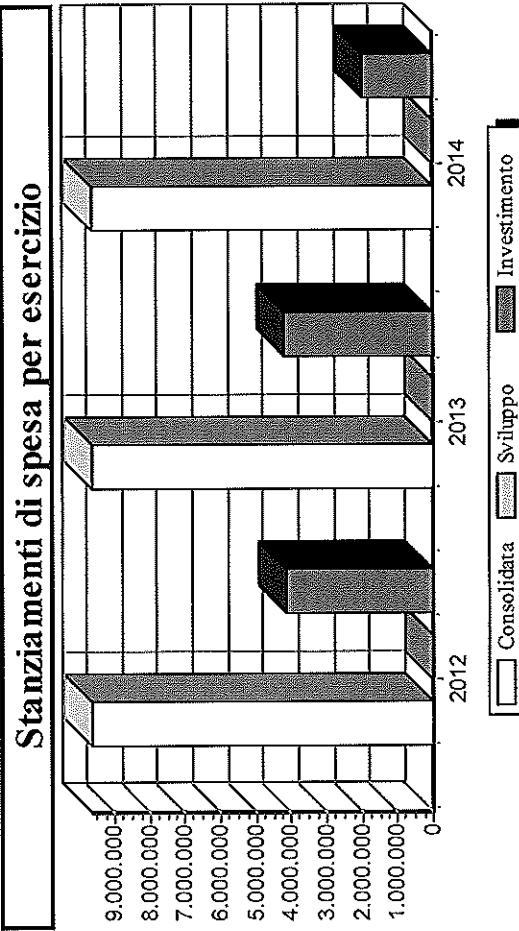
SEZIONE 3

PROGRAMMI E PROGETTI

RELAZIONE PREVISIONALE E PROGRAMMATICA PER IL PERIODO 2012

3.3 - Quadro Generale degli Impieghi per Programma

Programma n°	Anno 2012				Anno 2013				Anno 2014			
	Spese correnti		Spese per investimento	Totale	Spese correnti		Spese per investimento	Totale	Spese correnti		Spese per investimento	Totale
	Consolidate	Di sviluppo			Consolidate	Di sviluppo			Consolidate	Di sviluppo		
1	1.427.158,45	0,00	0,00	1.427.158,45	1.427.125,90	0,00	200.000,00	1.627.125,90	1.426.979,95	0,00	200.000,00	1.626.979,95
2	3.492.526,86	0,00	0,00	3.492.526,86	3.494.729,21	0,00	0,00	3.494.729,21	3.507.063,38	0,00	0,00	3.507.063,38
3	3.129.639,57	0,00	3.050.000,00	6.159.639,57	3.122.059,57	0,00	1.500.000,00	4.622.059,57	3.114.212,33	0,00	0,00	3.114.212,33
4	1.105.240,41	0,00	900.000,00	2.005.240,41	1.100.972,59	0,00	2.100.000,00	3.200.972,59	1.096.967,24	0,00	1.550.000,00	2.646.967,24
5	207.514,74	0,00	52.500,00	260.014,74	207.192,76	0,00	407.500,00	614.692,76	206.857,13	0,00	207.500,00	414.357,13
6	252.244,00	0,00	147.500,00	399.744,00	252.244,00	0,00	2.500,00	254.744,00	252.244,00	0,00	2.500,00	254.744,00
7	0,00	0,00	0,00	0,00	0,00	0,00	0,00	0,00	0,00	0,00	0,00	0,00
8	5.250,00	0,00	0,00	5.250,00	5.250,00	0,00	0,00	5.250,00	5.250,00	0,00	0,00	5.250,00
TOTALE	9.619.574,03	0,00	4.130.000,00	13.749.574,03	9.609.574,03	0,00	4.210.000,00	13.819.574,03	9.609.574,03	0,00	1.960.000,00	11.569.574,03



06/06/2012 COMUNE DI TORRILE

RELAZIONE PREVISIONALE E PROGRAMMATICA PER IL PERIODO 2012 - 2014

3.4 - PROGRAMMA N.° 1 AFFARI GENERALI - ISTITUZIONALI

N.° 8 PROGETTI NEL PROGRAMMA

RESPONSABILE SIG. Responsabile Uno

3.4.1 - Descrizione del programma

ATTIVITA' DI AMMINISTRAZIONE GENERALE, SERVIZI DEMOGRAFICI, RELAZIONI CON IL PUBBLICO, POLIZIA LOCALE

3.4.2 - Motivazione delle scelte

3.4.3 - Finalità da conseguire

3.4.3.1 - Investimento

3.4.3.2 - Erogazione di servizi di consumo

3.4.4 - Risorse umane da impiegare

3 unità categoria D

8 unità categoria C

3 unità categoria B

3.4.5 - Risorse strumentali da utilizzare

Dotazioni d'ufficio e di servizio

Automezzi per i servizi di polizia locale, di notificazione e di rappresentanza

3.4.6 - Coerenza con il piano/i regionale/i di settore

RELAZIONE PREVISIONALE E PROGRAMMATICA PER IL PERIODO 2012 - 2014

PROGRAMMA N.° 1 AFFARI GENERALI - ISTITUZIONALI

3.5 - RISORSE CORRENTI ED IN CONTO CAPITALE PER LA REALIZZAZIONE DEL PROGRAMMA

ENTRATE

	Anno 2012	Anno 2013	Anno 2014	Legge di finanziamento e articolo
ENTRATE SPECIFICHE				
STATO	0,00	0,00	0,00	
REGIONE	22.000,00	22.000,00	22.000,00	
PROVINCIA	0,00	0,00	0,00	
UNIONE EUROPEA	0,00	0,00	0,00	
CASSA DD.PP. - CREDITO SPORTIVO - ISTITUTI DI PREVIDENZA	0,00	0,00	0,00	
ALTRI INDEBITAMENTI(1)	0,00	0,00	0,00	
ALTRE ENTRATE	0,00	0,00	0,00	
TOTALE(A)	22.000,00	22.000,00	22.000,00	
PROVENTI DEI SERVIZI				
PROVENTI DEI SERVIZI PUBBLICI	191.538,00	191.538,00	191.538,00	
TOTALE(B)	191.538,00	191.538,00	191.538,00	
QUOTE DI RISORSE GENERALI				
QUOTA DI BILANCIO	1.213.620,45	1.413.587,90	1.413.441,95	
TOTALE(C)	1.213.620,45	1.413.587,90	1.413.441,95	
TOTALE GENERALE(A+B+C)	1.427.158,45	1.627.125,90	1.626.979,95	

(1):Prestiti da istituti privati, ricorso al credito ordinario, prestiti obbligazionari e simili.

RELAZIONE PREVISIONALE E PROGRAMMATICA PER IL PERIODO 2012 - 2014

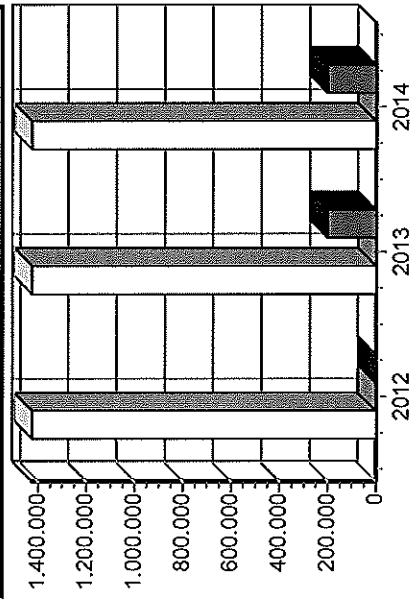
PROGRAMMA N.° 1 AFFARI GENERALI - ISTITUZIONALI

3.6 - SPESA PREVISTA PER LA REALIZZAZIONE DEL PROGRAMMA

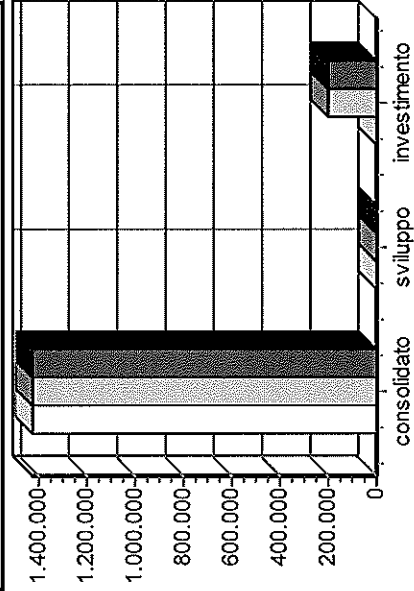
IMPIEGHI

Anno	Spesa Corrente			Spesa per investimento			Totale (a+b+c)	V. %sul totale spese finali tit. I e II
	Consolidata		Di sviluppo		entita (c)	% su tot.		
	entita (a)	% su tot.	entita (b)	% su tot.				
Anno 2012	1.427.158,45	100	0,00	0	0,00	0	1.427.158,45	13,621
Anno 2013	1.427.125,90	87,708	0,00	0	200.000,00	12,292	1.627.125,90	15,429
Anno 2014	1.426.979,95	87,707	0,00	0	200.000,00	12,293	1.626.979,95	19,642

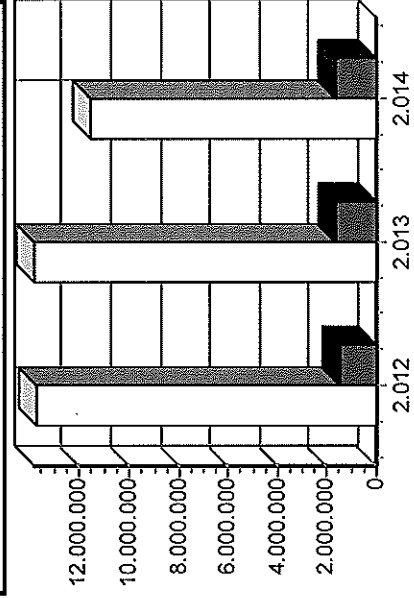
SPESA PREVISTA PER IL PROGRAMMA



RAFFRONTO PLURIENNALE PER TIPOLOGIA



RAFFRONTO SUL TOTALE DEI PROGRAMMI



06/06/2012 COMUNE DI TORRILE

RELAZIONE PREVISIONALE E PROGRAMMATICA PER IL PERIODO 2012 - 2014

3.4 - PROGRAMMA N.° 2 AFFARI ECONOMICI FINANZIARI

N.° 6 PROGETTI NEL PROGRAMMA

RESPONSABILE SIG. DOTT.SSA STORCI ROSANNA

3.4.1 - Descrizione del programma

Programmazione e gestione economico-finanziaria, disciplina e gestione dei tributi locali, gestione economica del personale, acquisti e fornitura

3.4.2 - Motivazione delle scelte

3.4.3 - Finalità da conseguire

3.4.3.1 - Investimento

3.4.3.2 - Erogazione di servizi di consumo

3.4.4 - Risorse umane da impiegare

1 unità categoria D

3 unità categoria C

3.4.5 - Risorse strumentali da utilizzare

Dotazioni d'ufficio e di servizio

3.4.6 - Coerenza con il piano/i regionale/i di settore

RELAZIONE PREVISIONALE E PROGRAMMATICA PER IL PERIODO 2012 - 2014

PROGRAMMA N.° 2 AFFARI ECONOMICI FINANZIARI

3.5 - RISORSE CORRENTI ED IN CONTO CAPITALE PER LA REALIZZAZIONE DEL PROGRAMMA

ENTRATE

	Anno 2012	Anno 2013	Anno 2014	Legge di finanziamento e articolo
ENTRATE SPECIFICHE				
STATO	40.853,25	40.853,25	40.853,25	
REGIONE	0,00	0,00	0,00	
PROVINCIA	0,00	0,00	0,00	
UNIONE EUROPEA	0,00	0,00	0,00	
CASSA DD.PP. - CREDITO SPORTIVO - ISTITUTI DI PREVIDENZA	0,00	0,00	0,00	
ALTRI INDEBITAMENTI(1)	3.000.000,00	3.000.000,00	3.000.000,00	
ALTRE ENTRATE	0,00	0,00	0,00	
TOTALE(A)	3.040.853,25	3.040.853,25	3.040.853,25	
PROVENTI DEI SERVIZI				
PROVENTI DEI SERVIZI PUBBLICI	40.632,40	40.632,40	40.632,40	
TOTALE(B)	40.632,40	40.632,40	40.632,40	
QUOTE DI RISORSE GENERALI				
QUOTA DI BILANCIO	411.041,21	413.243,56	425.577,73	
TOTALE(C)	411.041,21	413.243,56	425.577,73	
TOTALE GENERALE(A+B+C)	3.492.526,86	3.494.729,21	3.507.063,38	

(1):Prestiti da istituti privati, ricorso al credito ordinario, prestiti obbligazionari e simili.

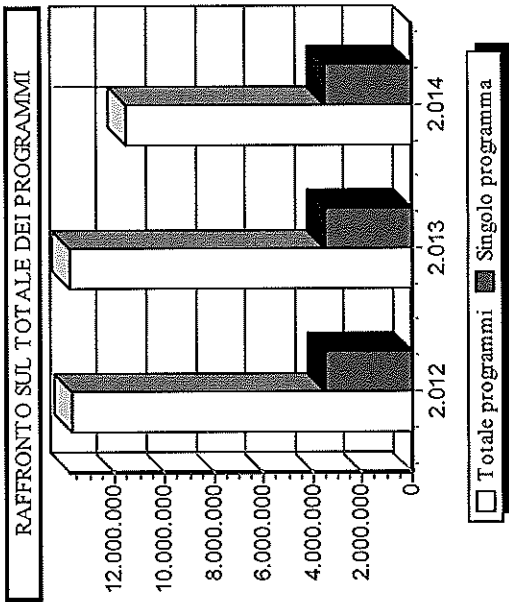
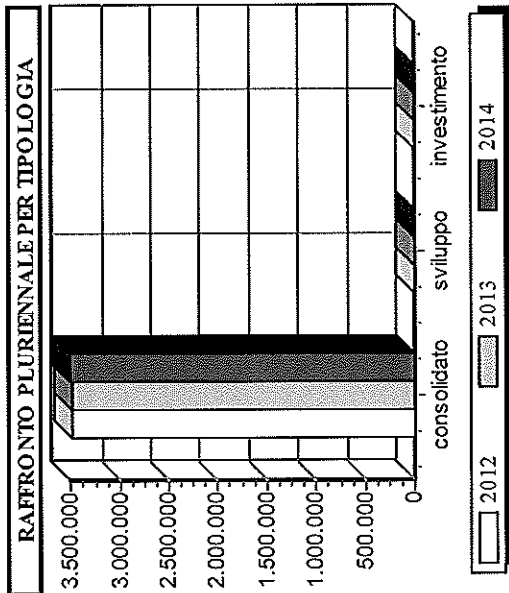
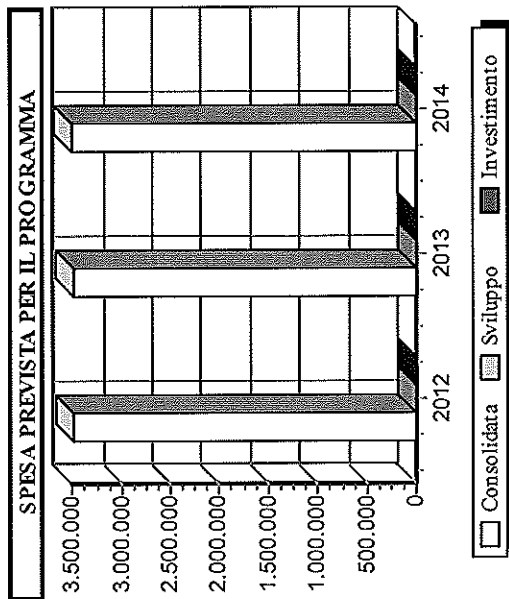
RELAZIONE PREVISIONALE E PROGRAMMATICA PER IL PERIODO 2012 - 2014

PROGRAMMA N.° 2 AFFARI ECONOMICI FINANZIARI

3.6 - SPESA PREVISTA PER LA REALIZZAZIONE DEL PROGRAMMA

IMPIEGHI

	Spesa Corrente			Spesa per investimento			Totale (a+b+c)	V. % sul totale spese finali tit. I e II
	Consolidata		% su tot.	Di sviluppo		% su tot.		
	entita (a)	% su tot.		entita (b)	% su tot.			
Anno 2012	3.492.526,86	100	0,00	0	0,00	0	3.492.526,86	33,333
Anno 2013	3.494.729,21	100	0,00	0	0,00	0	3.494.729,21	33,139
Anno 2014	3.507.063,38	100	0,00	0	0,00	0	3.507.063,38	42,34



06/06/2012 COMUNE DI TORRILE

RELAZIONE PREVISIONALE E PROGRAMMATICA PER IL PERIODO 2012 - 2014

3.4 - PROGRAMMA N.° 3 CULTURA - INTERVENTI SOCIALI

N.° 11 PROGETTI NEL PROGRAMMA

RESPONSABILE SIG. RAG. RAMPINI RAFFAELLA

3.4.1 - Descrizione del programma

Servizi scolastici, educativi e collaterali, promozione di attività culturali, sportive e ricreative, interventi socio-assistenziali a favore di minori, famiglie ed anziani, sostegno al volontariato

3.4.2 - Motivazione delle scelte

3.4.3 - Finalità da conseguire

3.4.3.1 - Investimento

Edifici scolastici
Impianti sportivi

3.4.3.2 - Erogazione di servizi di consumo

3.4.4 - Risorse umane da impiegare

2 unità categoria D
4 unità categoria C
3 unità categoria B

3.4.5 - Risorse strumentali da utilizzare

Dotazioni d'ufficio e di servizio
Automezzi per i servizi di trasporto scolastico, assistenza domiciliare e taxi sociale

3.4.6 - Coerenza con il piano/i regionale/i di settore

RELAZIONE PREVISIONALE E PROGRAMMATICA PER IL PERIODO 2012 - 2014

PROGRAMMA N.° 3 CULTURA - INTERVENTI SOCIALI

3.5 - RISORSE CORRENTI ED IN CONTO CAPITALE PER LA REALIZZAZIONE DEL PROGRAMMA

ENTRATE

	Anno 2012	Anno 2013	Anno 2014	Legge di finanziamento e articolo
ENTRATE SPECIFICHE				
STATO	0,00	0,00	0,00	
REGIONE	30.276,34	30.276,34	30.276,34	
PROVINCIA	26.618,80	26.618,80	26.618,80	
UNIONE EUROPEA	0,00	0,00	0,00	
CASSA DD.PP. - CREDITO SPORTIVO - ISTITUTI DI PREVIDENZA	0,00	0,00	0,00	
ALTRI INDEBITAMENTI(1)	0,00	0,00	0,00	
ALTRE ENTRATE	3.045.320,91	45.320,91	45.320,91	
TOTALE(A)	3.102.216,05	102.216,05	102.216,05	
PROVENTI DEI SERVIZI				
PROVENTI DEI SERVIZI PUBBLICI	598.500,00	613.500,00	613.500,00	
TOTALE(B)	598.500,00	613.500,00	613.500,00	
QUOTE DI RISORSE GENERALI				
QUOTA DI BILANCIO	2.458.923,52	3.906.343,52	2.398.496,28	
TOTALE(C)	2.458.923,52	3.906.343,52	2.398.496,28	
TOTALE GENERALE(A+B+C)	6.159.639,57	4.622.059,57	3.114.212,33	

(1):Prestiti da istituti privati, ricorso al credito ordinario, prestiti obbligazionari e simili.

RELAZIONE PREVISIONALE E PROGRAMMATICA PER IL PERIODO 2012 - 2014

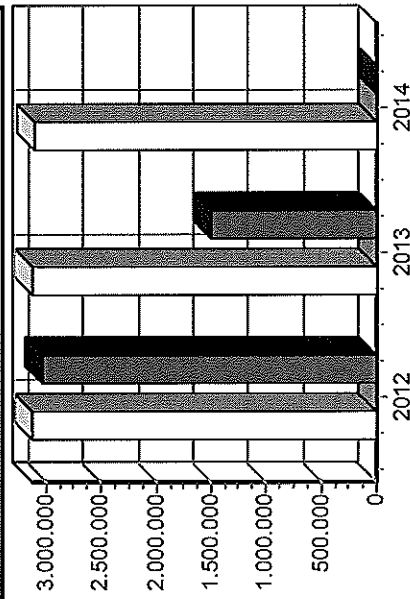
PROGRAMMA N.° 3 CULTURA - INTERVENTI SOCIALI

3.6 - SPESA PREVISTA PER LA REALIZZAZIONE DEL PROGRAMMA

IMPIEGHI

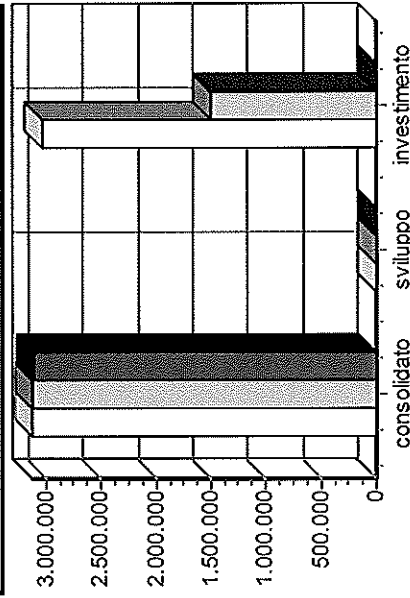
Anno	Spesa Corrente		Di sviluppo		Spesa per investimento		Totale (a+b+c)	V. %sul totale spese finali tit. I e II
	Consolidata		entita (b)	% su tot.	entita (c)	% su tot.		
	entita (a)	% su tot.						
Anno 2012	3.129.639,57	50,808	0,00	0	3.030.000,00	49,192	6.159.639,57	58,788
Anno 2013	3.122.059,57	67,546	0,00	0	1.500.000,00	32,454	4.622.059,57	43,83
Anno 2014	3.114.212,33	100	0,00	0	0,00	0	3.114.212,33	37,597

SPESA PREVISTA PER IL PROGRAMMA



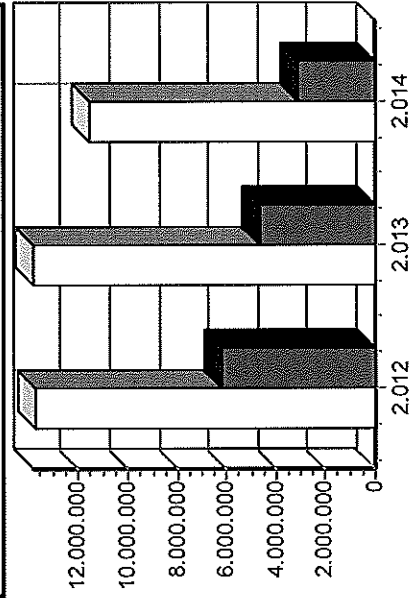
Legend: Consolidata (white bar), Sviluppo (hatched bar), Investimento (black bar)

RAFFRONTO PLURIENNALE PER TIPOLOGIA



Legend: 2012 (white bar), 2013 (hatched bar), 2014 (black bar)

RAFFRONTO SUL TOTALE DEI PROGRAMMI



Legend: Totale programmi (white bar), Singolo programma (black bar)

06/06/2012 COMUNE DI TORRILE

RELAZIONE PREVISIONALE E PROGRAMMATICA PER IL PERIODO 2012 - 2014

3.4 - PROGRAMMA N.° 4 LAVORI PUBBLICI

N.° 9 PROGETTI NEL PROGRAMMA

RESPONSABILE SIG. GEOM. ZANELLI CORRADO

3.4.1 - Descrizione del programma

Progettazione e realizzazione di opere pubbliche e sviluppo delle infrastrutture

3.4.2 - Motivazione delle scelte

3.4.3 - Finalità da conseguire

3.4.3.1 - Investimento

Patrimonio comunale
Infrastrutture per la viabilità ed i trasporti

3.4.3.2 - Erogazione di servizi di consumo

3.4.4 - Risorse umane da impiegare

1 unità categoria D
1 unità categoria C

3.4.5 - Risorse strumentali da utilizzare

Dotazioni d'ufficio e di servizio
Automezzi operativi per la manutenzione del patrimonio

3.4.6 - Coerenza con il piano/i regionale/i di settore

RELAZIONE PREVISIONALE E PROGRAMMATICA PER IL PERIODO 2012 - 2014

PROGRAMMA N.° 4 LAVORI PUBBLICI

3.5 - RISORSE CORRENTI ED IN CONTO CAPITALE PER LA REALIZZAZIONE DEL PROGRAMMA

ENTRATE

	Anno 2012	Anno 2013	Anno 2014	Legge di finanziamento e articolo
ENTRATE SPECIFICHE				
STATO	0,00	0,00	0,00	
REGIONE	0,00	0,00	100.000,00	
PROVINCIA	350.000,00	0,00	550.000,00	
UNIONE EUROPEA	0,00	0,00	0,00	
CASSA DD.PP. - CREDITO SPORTIVO - ISTITUTI DI PREVIDENZA	0,00	0,00	0,00	
ALTRI INDEBITAMENTI(1)	0,00	0,00	0,00	
ALTRE ENTRATE	330.000,00	3.130.000,00	830.000,00	
TOTALE(A)	680.000,00	3.130.000,00	1.480.000,00	
PROVENTI DEI SERVIZI				
PROVENTI DEI SERVIZI PUBBLICI	0,00	0,00	0,00	
TOTALE(B)	0,00	0,00	0,00	
QUOTE DI RISORSE GENERALI				
QUOTA DI BILANCIO	1.325.240,41	70.972,59	1.166.967,24	
TOTALE(C)	1.325.240,41	70.972,59	1.166.967,24	
TOTALE GENERALE(A+B+C)	2.005.240,41	3.200.972,59	2.646.967,24	

(1):Prestiti da istituti privati, ricorso al credito ordinario, prestiti obbligazionari e simili.

RELAZIONE PREVISIONALE E PROGRAMMATICA PER IL PERIODO 2012 - 2014

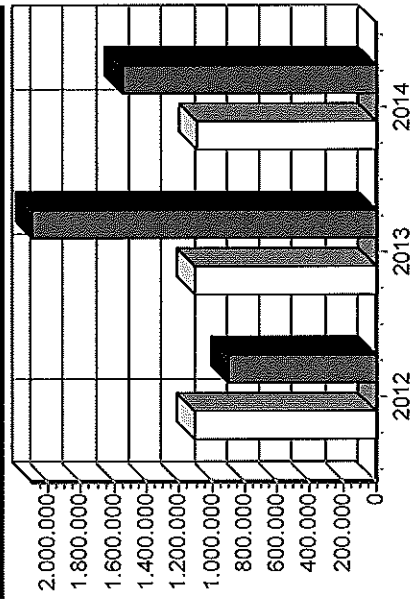
PROGRAMMA N.° 4 LAVORI PUBBLICI

3.6 - SPESA PREVISTA PER LA REALIZZAZIONE DEL PROGRAMMA

IMPIEGHI

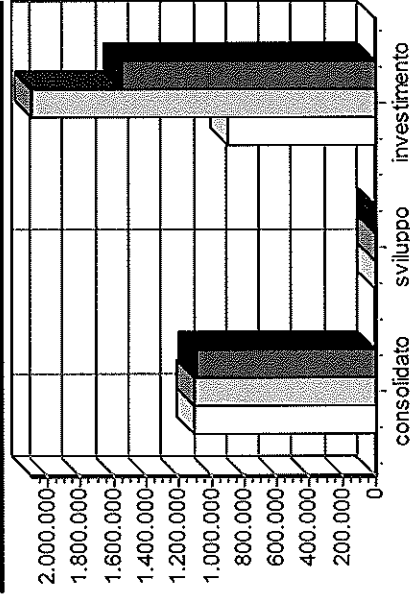
Anno	Spesa Corrente		Di sviluppo		Spesa per investimento			Totale (a+b+c)	V. %sul totale spese finali tit. I e II
	Consolidata				entita (c)	% su tot.			
	entita (a)	% su tot.	entita (b)	% su tot.					
Anno 2012	1.105.240,41	55,117	0,00	0	900.000,00	44,883	2.005.240,41	19,138	
Anno 2013	1.100.972,59	34,394	0,00	0	2.100.000,00	65,606	3.200.972,59	30,354	
Anno 2014	1.096.967,24	41,442	0,00	0	1.550.000,00	58,558	2.646.967,24	31,956	

SPESA PREVISTA PER IL PROGRAMMA



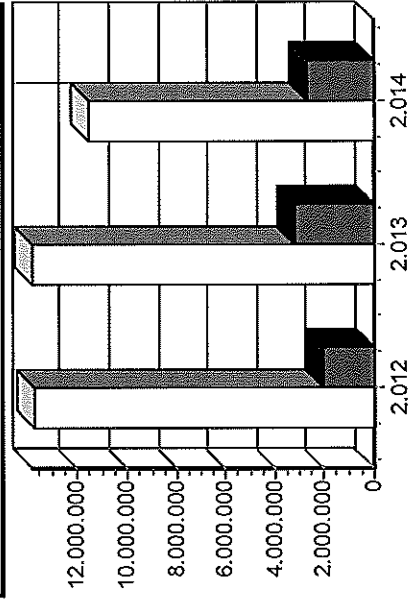
□ Consolidata □ Sviluppo ■ Investimento

RAFFRONTO PLURIENNALE PER TIPOLOGIA



□ 2012 □ 2013 ■ 2014

RAFFRONTO SUL TOTALE DEI PROGRAMMI



□ Totale programmi ■ Singolo programma

06/06/2012 COMUNE DI TORRILE

RELAZIONE PREVISIONALE E PROGRAMMATICA PER IL PERIODO 2012 - 2014

3.4 - PROGRAMMA N.° 5 URBANISTICA E TERRITORIO

N.° 3 PROGETTI NEL PROGRAMMA

RESPONSABILE SIG. ING. MAZZERA CLAUDIO

3.4.1 - Descrizione del programma

Studio, realizzazione, sviluppo e gestione degli strumenti urbanistici, controllo e supervisione dell'edilizia privata, realizzazione e coordinamento degli interventi di urbanizzazione del territorio

3.4.2 - Motivazione delle scelte

3.4.3 - Finalità da conseguire

3.4.3.1 - Investimento

Pianificazione urbanistica e territoriale

3.4.3.2 - Erogazione di servizi di consumo

3.4.4 - Risorse umane da impiegare

1 unità categoria C

3.4.5 - Risorse strumentali da utilizzare

Dotazioni d'ufficio e di servizio
Automezzi di servizio

3.4.6 - Coerenza con il piano/i regionale/i di settore

RELAZIONE PREVISIONALE E PROGRAMMATICA PER IL PERIODO 2012 - 2014

PROGRAMMA N.° 5 URBANISTICA E TERRITORIO

3.5 - RISORSE CORRENTI ED IN CONTO CAPITALE PER LA REALIZZAZIONE DEL PROGRAMMA

ENTRATE

	Anno 2012	Anno 2013	Anno 2014	Legge di finanziamento e articolo
ENTRATE SPECIFICHE				
STATO	0,00	0,00	0,00	
REGIONE	0,00	0,00	0,00	
PROVINCIA	0,00	0,00	0,00	
UNIONE EUROPEA	0,00	0,00	0,00	
CASSA DD.PP. - CREDITO SPORTIVO - ISTITUTI DI PREVIDENZA	0,00	0,00	0,00	
ALTRI INDEBITAMENTI(1)	0,00	0,00	0,00	
ALTRE ENTRATE	0,00	0,00	0,00	
TOTALE(A)	0,00	0,00	0,00	
PROVENTI DEI SERVIZI				
PROVENTI DEI SERVIZI PUBBLICI	0,00	0,00	0,00	
TOTALE(B)	0,00	0,00	0,00	
QUOTE DI RISORSE GENERALI				
QUOTA DI BILANCIO	260.014,74	614.692,76	414.357,13	
TOTALE(C)	260.014,74	614.692,76	414.357,13	
TOTALE GENERALE(A+B+C)	260.014,74	614.692,76	414.357,13	

(1):Prestiti da istituti privati, ricorso al credito ordinario, prestiti obbligazionari e simili.

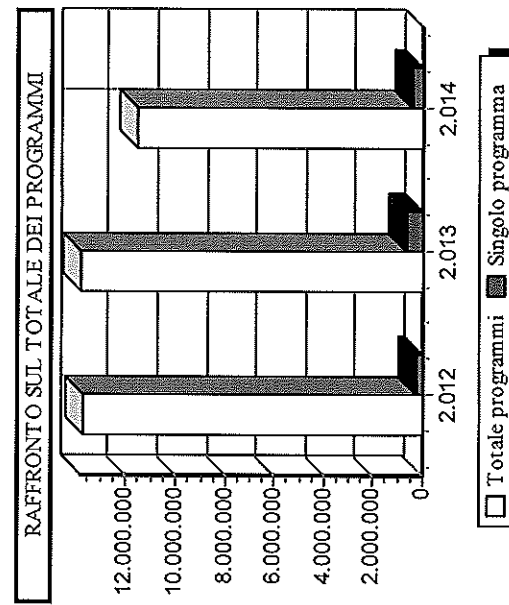
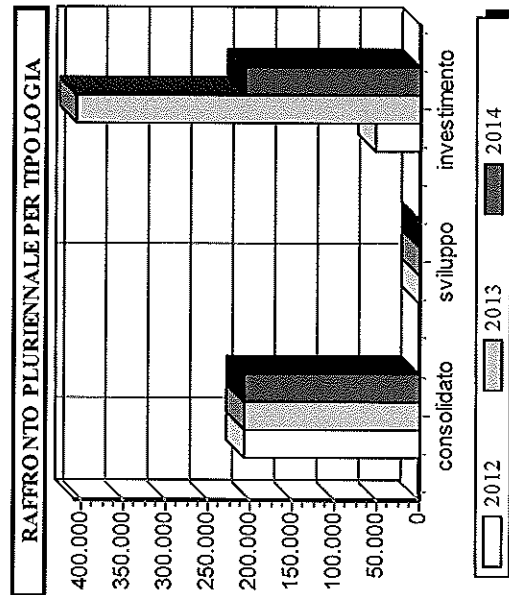
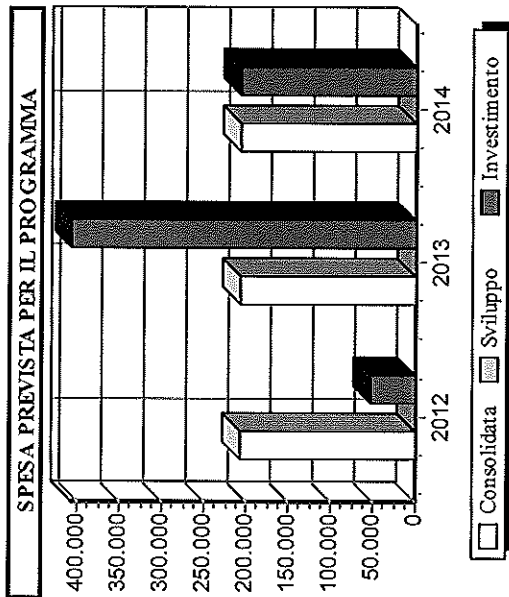
RELAZIONE PREVISIONALE E PROGRAMMATICA PER IL PERIODO 2012 - 2014

PROGRAMMA N.° 5 URBANISTICA E TERRITORIO

3.6 - SPESA PREVISTA PER LA REALIZZAZIONE DEL PROGRAMMA

IMPIEGHI

	Spesa Corrente				Spesa per investimento			Totale (a+b+c)	V.%sul totale spese finali tit. I e II	
	Consolidata		Di sviluppo		entita (c)	% su tot.	entita (c)			% su tot.
	entita (a)	% su tot.	entita (b)	% su tot.						
Anno 2012	207.514,74	79,808	0,00	0	52.500,00	20,192	260.014,74	2,481		
Anno 2013	207.192,76	33,706	0,00	0	407.500,00	66,294	614.692,76	5,829		
Anno 2014	206.857,13	49,922	0,00	0	207.500,00	50,078	414.357,13	5,002		



RELAZIONE PREVISIONALE E PROGRAMMATICA PER IL PERIODO 2012 - 2014

3.4 - PROGRAMMA N.° 6 AMBIENTE E MANUT. PATRIMONIO

N.° 2 PROGETTI NEL PROGRAMMA

RESPONSABILE SIG. ARCH. ILLARI ANDREA

3.4.1 - Descrizione del programma

Come premessa fondamentale è necessario evidenziare che le perduranti ed anzi aggravate difficoltà di spesa che l'ente incontra a causa della costante riduzione della spesa pubblica istituzionale imposta dalle varie manovre economico-finanziarie dello stato e dalla situazione economica generale, il programma di gestione dei beni patrimoniali e le attività legate all'ambiente che l'ente intende realizzare, sono mirati alla salvaguardia, conservazione ed al mantenimento dello stato di efficienza, a volte anche minimale, del patrimonio immobiliare nonché dei relativi impianti del Comune, cercando di ottimizzare l'impiego delle risorse disponibili, tramite interventi che verranno attuati, ove possibile, dal personale tecnico alle dipendenze del Comune, altrimenti con supporto di ditte appaltatrici, fornitori vari e artigiani specializzati che si rendessero necessari, caso per caso. Nello specifico :

PATRIMONIO IMMOBILIARE E VIABILITA'

Per i cimiteri di Rivarolo, S.Andrea e Torrile, qualora migliorate condizioni del bilancio lo consentissero, si procederà alla risistemazione di parte dei rispettivi manti di copertura, che denotano alcuni problemi di tenuta agli agenti atmosferici.
Per la rete viabilistica comunale, considerato lo stato manutentivo attuale, che denota alcune situazioni critiche su cui intervenire, si è cercato di impegnare, con sforzi notevoli, una cifra cospicua, date le condizioni attuali, per intervenire sulla viabilità più degradata, al fine di riportarla ad uno stato di normalità.

ILLUMINAZIONE PUBBLICA

Si prevede di proseguire con il rapporto, positivo, di gestione manutentiva con la ditta individuata mediante gara di appalto del servizio.

SERVIZIO IDRICO INTEGRATO, RETE FOGNARIA E IMPIANTI DEPURAZIONE

In attuazione alla legislazione vigente e alle direttive dell'Autorità d'Ambito Territoriale Ottimale "ATO 2 di Parma", la gestione dei servizi pubblici di adduzione e distribuzione di acqua a usi civili, di fognatura e depurazione delle acque reflue, con gestione delle emergenze, è in carico a Emiliambiente Spa, che quindi effettua tutte le necessarie attività di manutenzione. Sono in capo al Comune, le autorizzazioni allo scarico degli impianti produttivi.

MANUTENZIONE VERDE PUBBLICO

La programmazione della manutenzione prevede le minimali attività di sfalcio e cura del sistema arbustivo con particolare attenzione, anche per ragioni igienico sanitarie, dei parchi specialistici diffusi un po' su tutto il territorio e particolarmente frequentati; il servizio è effettuato con personale dell'ente, supportato da volontari AUSER e da ditta esterna individuata mediante gara di appalto e viene perfezionato in base alle esigenze che si evidenziano durante l'andamento dello stesso e alle condizioni climatiche. Il patrimonio arboreo verrà mantenuto sia con interventi ordinari quali potature stagionali, sia con interventi straordinari ove necessario, a seguito di opportune indagini di stabilità, cure endoterapiche, abbattimenti, reimpianti.

SERVIZIO RIFIUTI

RELAZIONE PREVISIONALE E PROGRAMMATICA PER IL PERIODO 2012 - 2014

Prosegue la collaborazione con Iren Spa al fine di ottimizzare la gestione del servizio, individuando i punti critici e raccogliendo le segnalazioni dei cittadini. E' stato potenziato il servizio di raccolta in alcune zone sottoposte a particolare pressione, è stata affidata la gestione della stazione ecologica alla stessa Iren Spa, che sta attuando il programma informatizzato di gestione dei rifiuti conferiti.

TUTELA AMBIENTALE

Consapevole dei cambiamenti sociali ed ambientali in corso e ritenuto che le attività economiche debbano avere e mantenere un atteggiamento etico nei confronti del proprio territorio, l'Amministrazione si sta ponendo come parte attiva nel progetto di Sostenibilità Ambientale, che mira al conseguimento della registrazione EMAS territoriale.

Oltre alla sensibilizzazione dei ragazzi tramite le scuole, verranno proposti anche incontri con la cittadinanza nei quali verranno discussi temi ambientali

TUTELA DISCARICHE E DISINFESTAZIONI

Stanno proseguendo, seppur rivisitati nelle caratteristiche temporali e qualitative, le attività di monitoraggio delle acque di falda nelle zone della discarica di via Pasolini e della zona di via Magnani, mediante prelievi dagli appositi pozzi piezometrici presenti.

Proseguirà il servizio di disinfestazione dalla zanzara tigre e di derattizzazione degli edifici pubblici, con previste campagne informative e incontri con la popolazione.

3.4.2 - Motivazione delle scelte**PATRIMONIO IMMOBILIARE E VIABILITA'**

Le manutenzioni costituiscono una priorità fondamentale per poter assicurare la conservazione del patrimonio immobiliare e viario del Comune.

Per la sicurezza dell'utenza, è necessario provvedere a continui interventi di manutenzione della rete stradale che, causa il forte traffico soprattutto di tipo pesante e l'azione degli agenti atmosferici (neve, ghiaccio, pioggia, ecc.) richiede ricorrenti sistemazioni.

ILLUMINAZIONE PUBBLICA

Non sono stati previsti interventi in adeguamento o potenziamento degli impianti esistenti in quanto è intenzione dell'amministrazione di procedere ad effettuare una ricognizione sul mercato per verificare la possibilità di sostituire tutto il sistema con lampade a Led, con logiche di rinnovo del patrimonio e risparmio sull'energia.

SERVIZIO IDRICO INTEGRATO, RETE FOGNARIA E IMPIANTI DEPURAZIONE

Si prosegue la gestione nell'ambito del contratto in essere, con particolare attenzione alla celerità degli interventi in urgenza.

MANUTENZIONE VERDE PUBBLICO

La manutenzione del verde deve intendersi come attività necessaria per la conservazione di un ambiente igienicamente adeguato alle necessità ed aspettative

RELAZIONE PREVISIONALE E PROGRAMMATICA PER IL PERIODO 2012 - 2014

del vivere civile, con un contributo evidente anche al mantenimento del benessere e della sicurezza pubblica.

SERVIZIO RIFIUTI

Si è data risposta alle emergenze sorte per alcune zone particolarmente sottoposte a degrado da parte di un utenza poco disciplinata potenziando le attività di pulizia in modo circoscritto e con l'affidamento della gestione della stazione ecologica in gestione informatizzata del conferito, si potrà in futuro effettuare una valutazione specifica che potrà portare ad un affinamento del servizio.

TUTELA AMBIENTALE

La certificazione EMAS sarà tra gli indirizzi principali alle politiche Ambientali del Comune. E' importante proseguire nell'attività di sensibilizzazione della cittadinanza, per perseguire l'obbiettivo che veda il sistema urbano e dell'intero territorio più sano, pulito e rispettato.

TUTELA DISCARICHE E DISINFESTAZIONI

Sono attività di garanzia e di tutela della salute pubblica le attività di monitoraggio della falda in prossimità di aree delicate in termini ambientali. Mantenimento di uno standard elevato a tutela dell'utenza, soprattutto quella debole che frequenta i plessi scolastici.

3.4.3 - Finalità da conseguire

PATRIMONIO IMMOBILIARE E VIABILITA', ILLUMINAZIONE PUBBLICA

Mantenimento e conservazione del patrimonio al fine di garantire adeguato livello di servizio..

SERVIZIO IDRICO INTEGRATO, RETE FOGNARIA E IMPIANTI DEPURAZIONE, SERVIZIO RIFIUTI

Si mira ad assicurare una gestione del servizio rispondente a criteri di efficienza ed efficacia oltrechè economicità.

MANUTENZIONE VERDE PUBBLICO

Mantenimento e conservazione del patrimonio con conseguente benessere e sicurezza pubblica.

TUTELA AMBIENTALE, TUTELA DISCARICHE E DISINFESTAZIONI

Rendere il sistema urbano e dell'intero territorio più tutelato, più sano, pulito e rispettato.

RELAZIONE PREVISIONALE E PROGRAMMATICA PER IL PERIODO 2012 - 2014

3.4.3 - Finalità da conseguire

3.4.3.1 - Investimento

Si rinvia al contenuto del corrispondente bilancio di previsione e del piano triennale per le opere pubbliche.

3.4.3.2 - Erogazione di servizi di consumo

Si sostanzia nell'espletamento delle attività indicate nel programma.

3.4.4 - Risorse umane da impiegare

In sintonia con l'elenco delle attività ricomprese nella descrizione del programma, le risorse umane da impiegare saranno quelle che, nella dotazione organica, sono associate ai servizi contabili richiamati.

1 unità categoria C

7 unità categoria B

3.4.5 - Risorse strumentali da utilizzare

In sintonia con l'elenco delle attività ricomprese nella descrizione del programma, le risorse strumentali impiegate saranno quelle attualmente in dotazione ai centri di costo già detti, richiamate ed elencate, in modo analitico, nell'inventario dell'ente.

3.4.6 - Coerenza con il piano/i regionale/i di settore

Il programma esposto risulta essere coerente con le linee generali di medio lungo periodo della Regione.

RELAZIONE PREVISIONALE E PROGRAMMATICA PER IL PERIODO 2012 - 2014

PROGRAMMA N.° 6 AMBIENTE E MANUT. PATRIMONIO

3.5 - RISORSE CORRENTI ED IN CONTO CAPITALE PER LA REALIZZAZIONE DEL PROGRAMMA

ENTRATE

ENTRATE SPECIFICHE	Anno 2012	Anno 2013	Anno 2014	Legge di finanziamento e articolo
STATO	0,00	0,00	0,00	
REGIONE	202.331,72	102.331,72	2.331,72	
PROVINCIA	550,00	550,00	550,00	
UNIONE EUROPEA	0,00	0,00	0,00	
CASSA DD.PP. - CREDITO SPORTIVO - ISTITUTI DI PREVIDENZA	0,00	0,00	0,00	
ALTRI INDEBITAMENTI(1)	0,00	0,00	0,00	
ALTRE ENTRATE	11.000,00	11.000,00	11.000,00	
TOTALE(A)	213.881,72	113.881,72	13.881,72	
PROVENTI DEI SERVIZI				
PROVENTI DEI SERVIZI PUBBLICI	0,00	0,00	0,00	
TOTALE(B)	0,00	0,00	0,00	
QUOTE DI RISORSE GENERALI				
QUOTA DI BILANCIO	185.862,28	140.862,28	240.862,28	
TOTALE(C)	185.862,28	140.862,28	240.862,28	
TOTALE GENERALE(A+B+C)	399.744,00	254.744,00	254.744,00	

(1):Prestiti da istituti privati, ricorso al credito ordinario, prestiti obbligazionari e simili.

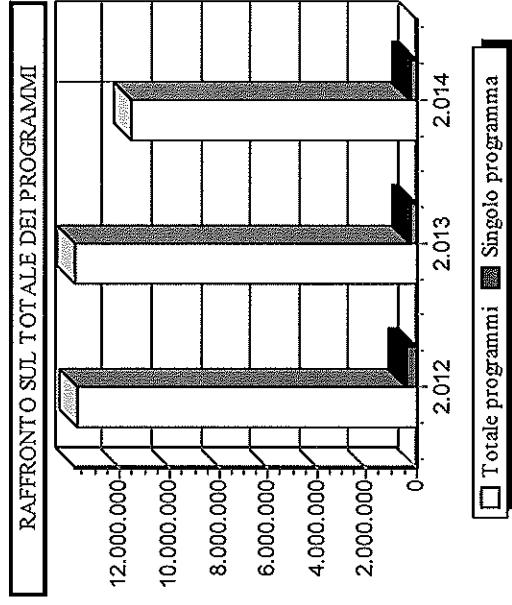
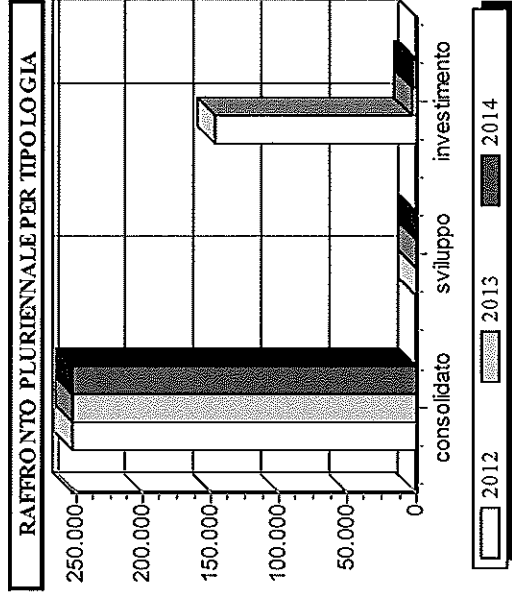
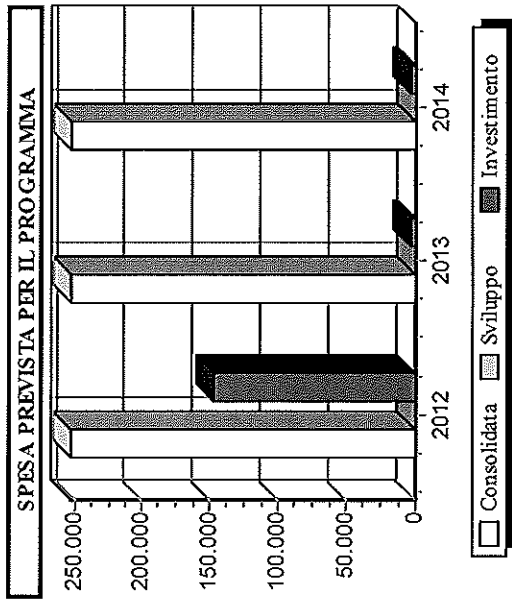
RELAZIONE PREVISIONALE E PROGRAMMATICA PER IL PERIODO 2012 - 2014

PROGRAMMA N.° 6 AMBIENTE E MANUT. PATRIMONIO

3.6 - SPESA PREVISTA PER LA REALIZZAZIONE DEL PROGRAMMA

IMPIEGHI

Anno	Spesa Corrente			Di sviluppo			Spesa per investimento			Totale (a+b+c)	V. % sul totale spese finali tit. I e II
	Consolidata		% su tot.	entita		% su tot.	entita		% su tot.		
	(a)	(b)		(c)	(c)						
Anno 2012	252.244,00	0,00	63,101	0,00	147.500,00	0	36,899	399.744,00	3,815		
Anno 2013	252.244,00	0,00	99,018	0,00	2.500,00	0	0,982	254.744,00	2,415		
Anno 2014	252.244,00	0,00	99,018	0,00	2.500,00	0	0,982	254.744,00	3,075		



06/06/2012 COMUNE DI TORRILE

RELAZIONE PREVISIONALE E PROGRAMMATICA PER IL PERIODO 2012 - 2014

3.4 - PROGRAMMA N.° 8 SPORTELLO UNICO SUAP

N.° 1 PROGETTI NEL PROGRAMMA

RESPONSABILE SIG. ING. BENECCHI ALESSIA

3.4.1 - Descrizione del programma

Attività di sportello unico imprese

3.4.2 - Motivazione delle scelte

3.4.3 - Finalità da conseguire

3.4.3.1 - Investimento

3.4.3.2 - Erogazione di servizi di consumo

3.4.4 - Risorse umane da impiegare

2 unità categoria D

3.4.5 - Risorse strumentali da utilizzare

3.4.6 - Coerenza con il piano/i regionale/i di settore

RELAZIONE PREVISIONALE E PROGRAMMATICA PER IL PERIODO 2012 - 2014

PROGRAMMA N.° 8 SPORTELLINO UNICO SUAP

3.5 - RISORSE CORRENTI ED IN CONTO CAPITALE PER LA REALIZZAZIONE DEL PROGRAMMA

ENTRATE

	Anno 2012	Anno 2013	Anno 2014	Legge di finanziamento e articolo
ENTRATE SPECIFICHE				
STATO	0,00	0,00	0,00	
REGIONE	0,00	0,00	0,00	
PROVINCIA	0,00	0,00	0,00	
UNIONE EUROPEA	0,00	0,00	0,00	
CASSA DD.PP. - CREDITO SPORTIVO - ISTITUTI DI PREVIDENZA	0,00	0,00	0,00	
ALTRI INDEBITAMENTI(1)	0,00	0,00	0,00	
ALTRE ENTRATE	0,00	0,00	0,00	
TOTALE(A)	0,00	0,00	0,00	
PROVENTI DEI SERVIZI				
PROVENTI DEI SERVIZI PUBBLICI	0,00	0,00	0,00	
TOTALE(B)	0,00	0,00	0,00	
QUOTE DI RISORSE GENERALI				
QUOTA DI BILANCIO	5.250,00	5.250,00	5.250,00	
TOTALE(C)	5.250,00	5.250,00	5.250,00	
TOTALE GENERALE(A+B+C)	5.250,00	5.250,00	5.250,00	

(1):Prestiti da istituti privati, ricorso al credito ordinario, prestiti obbligazionari e simili.

RELAZIONE PREVISIONALE E PROGRAMMATICA PER IL PERIODO 2012 - 2014

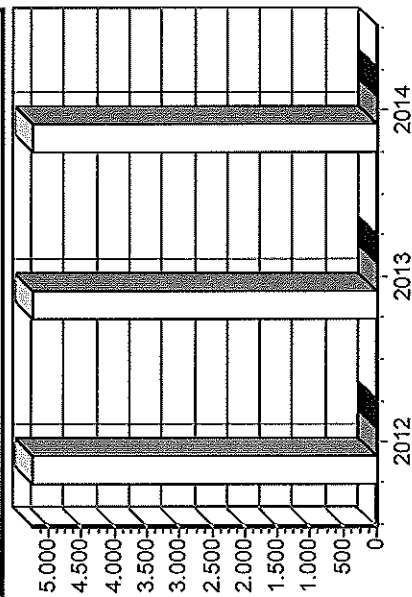
PROGRAMMA N.° 8 SPORTELLINO UNICO SUAP

3.6 - SPESA PREVISTA PER LA REALIZZAZIONE DEL PROGRAMMA

IMPIEGHI

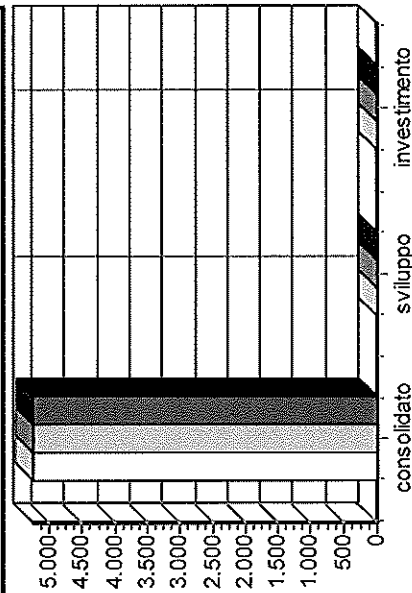
	Spesa Corrente			Di sviluppo			Spesa per investimento			Totale (a+b+c)	V. %sul totale spese finali tit. I e II
	Consolidata		% su tot.	entita (b)		% su tot.	entita (c)		% su tot.		
	entita (a)	% su tot.		entita (b)	% su tot.		entita (c)	% su tot.			
Anno 2012	5.250,00	100	0,00	0,00	0,00	0	0,00	0,00	0	5.250,00	0,05
Anno 2013	5.250,00	100	0,00	0,00	0,00	0	0,00	0,00	0	5.250,00	0,049
Anno 2014	5.250,00	100	0,00	0,00	0,00	0	0,00	0,00	0	5.250,00	0,063

SPESA PREVISTA PER IL PROGRAMMA



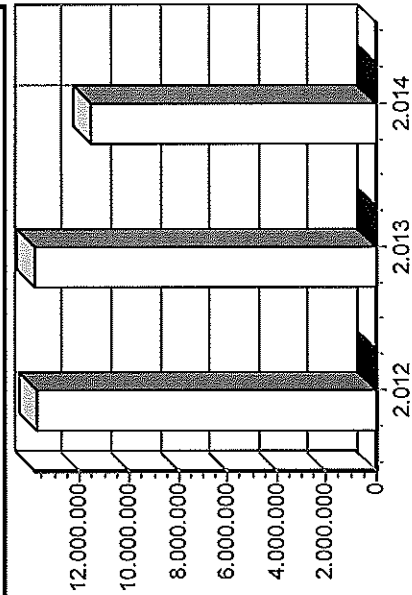
Legend: Consolidata (light grey), Sviluppo (dark grey), Investimento (dark grey)

RAFFRONTO PLURIENNALE PER TIPOLOGIA



Legend: 2012 (light grey), 2013 (dark grey), 2014 (dark grey)

RAFFRONTO SUL TOTALE DEI PROGRAMMI



Legend: Totale programmi (light grey), Singolo programma (dark grey)

RELAZIONE PREVISIONALE E PROGRAMMATICA PER IL PERIODO 2012 - 2014

3.9 - RIEPILOGO PROGRAMMI PER FONTI DI FINANZIAMENTO

Denominazione del programma (1)	Previsione pluriennale di spesa			Legge di finanziamento e regolamento UE (estremi)	FONTI DI FINANZIAMENTO (Totale della previsione pluriennale)							
	Anno di competenza	1° Anno success.	II° Anno success.		Quote di risorse generali	Stato	Regione	Provincia	UE	Cassa DD.PP. + C.Sp. + Ist.Prev	Altri indebitamenti (2)	Altre entrate
1	1.427.158,45	1.627.125,90	1.626.979,95		4.615.264,30	0,00	66.000,00	0,00	0,00	0,00	0,00	0,00
2	3.492.326,86	3.494.729,21	3.307.063,38		1.371.759,70	122.559,75	0,00	0,00	0,00	0,00	9.000.000,00	0,00
3	6.159.639,57	4.622.059,57	3.114.212,33		10.589.263,32	0,00	90.829,02	79.856,40	0,00	0,00	0,00	3.135.962,73
4	2.005.240,41	3.200.972,59	2.646.967,24		2.563.180,24	0,00	100.000,00	900.000,00	0,00	0,00	0,00	4.290.000,00
5	260.014,74	614.692,76	414.357,13		1.289.064,63	0,00	0,00	0,00	0,00	0,00	0,00	0,00
6	399.744,00	254.744,00	254.744,00		567.586,84	0,00	306.995,16	1.650,00	0,00	0,00	0,00	33.000,00
7	0,00	0,00	0,00		0,00	0,00	0,00	0,00	0,00	0,00	0,00	0,00
8	5.250,00	5.250,00	5.250,00		15.750,00	0,00	0,00	0,00	0,00	0,00	0,00	0,00

(1): il nr. del programma deve essere quello indicato al punto 3.4

(2): prestiti da istituti privati, credito ordinario, prestiti obbligazionari e simili

SEZIONE 4

**STATO DI ATTUAZIONE DEI PROGRAMMI
DELIBERATI NEGLI ANNI PRECEDENTI E
CONSIDERAZIONI SULLO STATO DI ATTUAZIONE**

RELAZIONE PREVISIONALE E PROGRAMMATICA PER IL PERIODO 2012 - 2014

4.1 - ELENCO DELLE OPERE PUBBLICHE FINANZIATE NEGLI ANNI PRECEDENTI E NON REALIZZATE (IN TUTTO O IN PARTE)

Descrizione (oggetto dell'opera)	Codice funzione e servizio	Anno di impegno fondi	Importo		Fonti di Finanziamento (descrizione estremi)
			Totale	Già liquidato	
REUPERO AMBIENTALE DISCARICA	09/06	1998	76.494,64	1.924,93	
LAVORI E SPESE SCUOLE SAN POLO - MUTUO	04/02	2003	16.971,64	0,00	
1' SAL PISTA CICLABILE 2' STRALCIO - MUTUO	08/01	2003	12.702,34	0,00	
INCARICO PROGETTAZIONE PISTA CICLABILE	08/01	2005	11.976,41	0,00	
RIQUALIFICAZIONE STRADALE - MUTUO	08/01	2005	14.065,61	0,00	
REALIZZAZIONE OPERE AMBIENTALI	09/04	2005	52.671,96	0,00	
ROTATORIA SELVA ASOLANA	08/01	2006	10.691,80	0,00	
APPROVAZIONE PROGETTO DEFINITIVO CAMPO CALCIO SAN POLO	06/02	2007	11.609,70	0,00	
INCARICO PROGETTO DIREZIONE LAVORI	06/02	2007	11.267,99	0,00	
INCARICO CERTIFICAZIONE EMAS	09/06	2007	10.608,00	6.732,00	
PROGETTO MANUT FABBRICATELLO - MUTUO	06/02	2008	10.433,61	9.241,90	
REALIZZAZIONE ROTATORIA ASOLANA	08/01	2008	26.198,44	21.983,07	
PISTA CICLABILE VICOMERO TORRILE (parte MUTUO)	08/01	2008	42.305,89	4.284,00	
MANUTENZIONE STRAORDINARIA PUBBL. ILL. (FIN. OU 2008)	08/02	2008	20.300,68	0,00	
INCARICO ACER DIRITTO SUPERFICIE	09/02	2008	10.400,00	0,00	
FOGNATURE S. ANDREA	09/04	2008	348.029,77	0,00	
PROGETTO CERTIFICAZIONE EMAS	09/06	2008	12.500,00	0,00	
PROGETTO LAVORI ASILO NIDO	10/01	2008	53.327,32	0,00	
AGGIUDICAZIONE LAVORI	10/01	2008	339.543,42	331.398,16	
COLLAUDO TECNICO AMMINISTRATIVO	10/01	2008	13.831,20	0,00	
PERIZIA SUPPLETIVA E DI VARIANTE LAVORI ASILO NIDO	10/01	2008	75.778,18	0,00	

RELAZIONE PREVISIONALE E PROGRAMMATICA PER IL PERIODO 2012 - 2014

4.1 - ELENCO DELLE OPERE PUBBLICHE FINANZIATE NEGLI ANNI PRECEDENTI E NON REALIZZATE (IN TUTTO O IN PARTE)

Descrizione (oggetto dell'opera)	Codice funzione e servizio	Anno di impegno fondi	Importo		Fonti di Finanziamento (descrizione estremi)
			Totale	Già liquidato	
progetto manutenzione manti bituminosi 2009 MUTUO	08/01	2009	17.313,58	0,00	
PERIZIA VARIANTE	08/01	2009	36.051,00	31.971,00	
ACCANTONAMENTO PAIP	09/05	2009	22.721,36	0,00	
ACCANTONAMENTO PAIP	09/06	2009	33.385,00	0,00	
INCARICO MONITORAGGIO VIA MAGNANI	09/06	2009	12.636,00	10.799,10	
manutenzione straordinaria strade	08/01	2010	16.827,78	0,00	
progettazione e dl manutenzione straordinaria strade	08/01	2010	12.395,10	0,00	
AGGIUDICAZIONE LAVORI manutenzione straordinaria strade	08/01	2010	122.086,12	0,00	
manutenzione straordinaria strade - indennità cessione terreno	08/01	2010	33.711,00	0,00	
fognatura ViCOMERO	09/04	2010	55.000,00	0,00	
fognatura Gainago	09/04	2010	110.000,00	66.000,00	
INCARICO RISANAMENTO DISCARICA	09/05	2010	43.417,00	39.792,13	
affidamento progettazione	10/05	2010	10.557,60	9.393,60	
INCARICO PROGETTAZIONE	10/05	2010	18.470,40	12.332,32	
aggiudicazione lavori ampliamento cimitero gainago	10/05	2010	133.210,00	0,00	
MANUT. STR. SERVIZI IGIENICI PARCO GOMBAI	01/02	2011	10.000,00	0,00	
MANUT. STR SEDE AVIS	01/05	2011	30.000,00	0,00	
VIDEOSORVEGLIANZA SCUOLE	04/05	2011	20.000,00	0,00	
AFFIDAMENTO LAVORI	08/01	2011	23.066,28	0,00	
MANUT STR STRADE	08/01	2011	60.000,00	0,00	
MANUT. IMP. P.I.	08/02	2011	38.000,00	0,00	

RELAZIONE PREVISIONALE E PROGRAMMATICA PER IL PERIODO 2012 - 2014**4.1 - ELENCO DELLE OPERE PUBBLICHE FINANZIATE NEGLI ANNI
PRECEDENTI E NON REALIZZATE (IN TUTTO O IN PARTE)**

Descrizione (oggetto dell'opera)	Codice funzione e servizio	Anno di impegno fondi	Importo		Fonti di Finanziamento (descrizione estremi)
			Totale	Già liquidato	
ESTENDIMENTO IMP. P.I. VICOMERO	08/02	2011	20.000,00	0,00	
SOST. PUNTI LUCE PIAZZA PERTINI	08/02	2011	15.000,00	0,00	
affidamento incarico variante PSC - POC - RUE	09/01	2011	25.000,00	0,00	
OPERE DIFESA SPONDALE PASSERELLA PEDONALE RIVAROLO S. ANDREA	09/01	2011	75.000,00	0,00	
accantonamento fondi per realizzazione 2 case dell'acqua	09/06	2011	40.000,00	0,00	

SEZIONE 5

RILEVAZIONE PER IL CONSOLIDAMENTO

DEI CONTI PUBBLICI(Art. 12, comma 8, D. L.vo 77/1995)

RELAZIONE PREVISIONALE E PROGRAMMATICA PER IL PERIODO 2012 - 2014

5.2 - DATI ANALITICI DI CASSA DELL'ULTIMO CONSUNTIVO DELIBERATO DAL CONSIGLIO PER L'ANNOC2010

(Sistema contabile ex D.L.vo 77/95 e D.P.R. 194/96)

Classificazione funzionale	Sviluppo economico											Totale generale												
	9			8			7			10			11		12									
	Gestione territorio e dell'ambiente			Viabilità e trasporti			Turismo			Settore sociale			Industria, artig. e 04 e 06			Commercio serv. 05		Agricoltura serv. 07		Altre serv. da 01 a 03		Totale		
1	2	3	4	5	6	7	Vabil. illumin. e 02	Traspor. pubbl. serv. 03	Totale	Ediliz. residen. pubblica serv. 02	Serviz. idrico serv. 04	Altre serv. 01, 03, 05 e 06	Totale	Settore sociale	Industria, artig. e 04 e 06	Commercio serv. 05	Agricoltura serv. 07	Altre serv. da 01 a 03	Totale					
ASPESSE CORRENTI																								
1. Personale	900.979,46	0,00	1.090.090,40	55.628,92	71.620,06	0,00	0,00	32.656,71	0,00	32.656,71	0,00	0,00	246.618,42	246.618,42	64.114,60	0,00	0,00	0,00	0,00	0,00	0,00	0,00	1.501.308,27	
di cui:																								
- servizi sociali	0,00	0,00	0,00	0,00	0,00	0,00	0,00	0,00	0,00	0,00	0,00	0,00	0,00	0,00	0,00	0,00	0,00	0,00	0,00	0,00	0,00	0,00	0,00	
- personale RPTP	0,00	0,00	0,00	0,00	0,00	0,00	0,00	0,00	0,00	0,00	0,00	0,00	0,00	0,00	0,00	0,00	0,00	0,00	0,00	0,00	0,00	0,00	0,00	
2. Acquisto beni e servizi	310.132,01	0,00	29.690,89	780.809,32	27.275,17	50.144,11	0,00	306.649,34	0,00	306.649,34	13.000,00	771,32	133.613,32	146.762,64	973.990,30	0,00	0,00	0,00	0,00	1.402,00	1.402,00	24.500,00	2.363.340,28	
Trasferimenti correnti																								
3. Trasferimenti a famiglie e IASBa	15.461,74	0,00	0,00	1.500,00	0,00	0,00	0,00	0,00	0,00	0,00	0,00	13.665,00	13.665,00	315.570,18	0,00	0,00	0,00	0,00	0,00	0,00	0,00	0,00	346.676,92	
4. Trasferimenti a imprese private	0,00	0,00	0,00	0,00	0,00	0,00	0,00	0,00	0,00	0,00	0,00	0,00	0,00	0,00	0,00	0,00	0,00	0,00	0,00	0,00	0,00	0,00	0,00	
5. Trasferimenti a enti pubblici	15.992,15	0,00	0,00	32.000,00	0,00	2.334,00	0,00	0,00	0,00	0,00	0,00	0,00	0,00	462.631,10	0,00	0,00	0,00	0,00	0,00	0,00	0,00	0,00	313.017,25	
di cui:																								
- Stato e Enti Autonomi C.L.I.	0,00	0,00	0,00	0,00	0,00	0,00	0,00	0,00	0,00	0,00	0,00	0,00	0,00	0,00	0,00	0,00	0,00	0,00	0,00	0,00	0,00	0,00	0,00	
- Regioni	0,00	0,00	0,00	0,00	0,00	0,00	0,00	0,00	0,00	0,00	0,00	0,00	0,00	0,00	0,00	0,00	0,00	0,00	0,00	0,00	0,00	0,00	0,00	
- Province e Città metropolitane	0,00	0,00	0,00	0,00	0,00	0,00	0,00	0,00	0,00	0,00	0,00	0,00	0,00	0,00	0,00	0,00	0,00	0,00	0,00	0,00	0,00	0,00	0,00	
- Comuni e Unioni Comuni	2.003,13	0,00	0,00	0,00	0,00	0,00	0,00	0,00	0,00	0,00	0,00	0,00	0,00	10.426,07	0,00	0,00	0,00	0,00	0,00	0,00	0,00	0,00	32.431,20	
- A.S. varesine e Orpedalare	0,00	0,00	0,00	0,00	0,00	0,00	0,00	0,00	0,00	0,00	0,00	0,00	0,00	2.810,15	0,00	0,00	0,00	0,00	0,00	0,00	0,00	0,00	2.810,15	
- Comuni da comune e Istituzioni	0,00	0,00	0,00	0,00	0,00	0,00	0,00	0,00	0,00	0,00	0,00	0,00	0,00	0,00	0,00	0,00	0,00	0,00	0,00	0,00	0,00	0,00	0,00	
- Comunità montane	0,00	0,00	0,00	0,00	0,00	0,00	0,00	0,00	0,00	0,00	0,00	0,00	0,00	0,00	0,00	0,00	0,00	0,00	0,00	0,00	0,00	0,00	0,00	
- Aziende di pubblica servizio	0,00	0,00	0,00	0,00	0,00	0,00	0,00	0,00	0,00	0,00	0,00	0,00	0,00	469.203,08	0,00	0,00	0,00	0,00	0,00	0,00	0,00	0,00	469.203,08	
- Altri Enti Autonomi Locali	11.992,02	0,00	0,00	32.000,00	0,00	2.334,00	0,00	0,00	0,00	0,00	0,00	0,00	0,00	191,00	0,00	0,00	0,00	0,00	0,00	0,00	0,00	0,00	48.272,02	
6. Totale trasferimenti correnti																								
(G+4+5)	31.054,89	0,00	0,00	33.500,00	0,00	2.334,00	0,00	0,00	0,00	0,00	0,00	13.665,00	13.665,00	773.201,28	0,00	0,00	0,00	0,00	0,00	0,00	0,00	0,00	363.094,17	
7. Interventi passivi	11.872,79	0,00	0,00	64.306,15	740,40	30.543,75	0,00	68.442,81	0,00	68.442,81	21.826,99	19.940,91	30.681,53	19.940,91	0,00	0,00	0,00	0,00	0,00	0,00	0,00	0,00	240.976,33	
8. Altre spese correnti	121.668,51	0,00	11.191,79	0,00	3.900,25	0,00	3.464,43	0,00	3.464,43	0,00	0,00	9.789,19	9.789,19	4.221,63	0,00	0,00	0,00	0,00	0,00	0,00	0,00	0,00	142.246,82	
TOTALE ASPESSE CORRENTI	1.580.254,08	0,00	2.097.073,08	933.406,90	103.752,88	103.086,84	0,00	431.313,29	0,00	431.313,29	34.426,99	413.979,29	449.477,20	1.382.888,72	0,00	0,00	0,00	0,00	0,00	0,00	0,00	0,00	0,00	5.693.926,17
(1+2+6+7+8)																								

SEZIONE 6

**CONSIDERAZIONI FINALI SULLA COERENZA DEI
PROGRAMMI RISPETTO AI PIANI REGIONALI DI SVILUPPO,
AI PIANI REGIONALI DI SETTORE, AGLI ATTI
PROGRAMMATICI DELLA REGIONE**

RELAZIONE PREVISIONALE E PROGRAMMATICA PER IL PERIODO 2012 - 2014

6.1 - Valutazioni finali della programmazione.

La presente Relazione, unitamente al piano triennale degli investimenti, al piano triennale del fabbisogno di personale, e a tutti gli altri strumenti di programmazione e pianificazione strategica, rappresenta, oltre che un quadro di riferimento di carattere operativo, il più esplicito documento di indirizzo politico dell'Ente. Quest'ultimo risulta coerente con gli indirizzi contenuti nel programma elettorale presentato all'inizio della legislatura.

Gli aspetti economico-finanziari dei programmi descritti nella presente Relazione sono correttamente riflessi nel bilancio di previsione per l'anno 2012 e nel bilancio pluriennale per il triennio 2012-2014.

Le scelte programmatiche qui delineate troveranno opportuna traduzione gestionale ed operativa negli strumenti di programmazione annuale adottati dall'ente, e principalmente nel Piano Esecutivo di Gestione.

Nella redazione del presente strumento, gli sforzi degli organi di indirizzo e di gestione sono stati comunque tesi alla semplificazione ed alla immediata comprensione di un documento che risulterebbe complesso ed articolato nella lettura.

I programmi nella presente relazione sono coerenti con i piani regionali di sviluppo, i piani regionali di settore e gli atti programmatici della Regione.

TORRILE

li 06/06/2012

Il Segretario

DR. SSA GRANELLI ROBERTA

Il Direttore Generale

Il Responsabile
della ProgrammazioneIl Responsabile del Servizio
Finanziario

DOTT.SSA STORCI ROSANNA

(solo per i comuni che non hanno il Direttore Generale)

Il Rappresentante Legale

DOTT. RIZZOLI ANDREA

